

INFOATUR

Setembre 2024



Aquest mes destaquem...

INFOATUR
SETEMBRE 2024

El mes de setembre ha finalitzat amb 43.684 persones aturades al Vallès Occidental. La taxa d'atur de la comarca se situa en el 9,30%, per sobre de la taxa catalana (8,69%).

Respecte de l'agost, l'atur registrat disminueix un 1,8%, el que representa 795 persones desocupades menys. El descens de l'atur, habitual els mesos de setembre a la comarca, ha estat superior que el de l'any passat (-1,6%).

La desocupació es redueix en totes les comarques barcelonines. La caiguda de l'atur al Vallès Occidental (-1,8%) ha estat més intensa que a la província de Barcelona (-1,6%) i Catalunya (-1,2%).

A la comarca, l'atur es redueix o es manté en vint municipis de la comarca. Destaca la caiguda de l'atur a Sentmenat (-5,0%), Vacarisses (-3,9%), Sant Quirze del Vallès (-3,5%), Viladecavalls (-3,5%) i Polinyà (-3,5%).

Per sexe, el descens de l'atur s'ha produït tant entre les dones (-2,2%) com entre els homes (-1,2%). Interanualment, la desocupació masculina cau amb més força que la femenina (-2,5% vers -1,8%).

Quant a l'edat, la disminució de l'atur es produeix en totes les franges, especialment entre les persones de 30 a 44 anys (-3,7%) i de 45 a 54 anys (-2,5%).

Sectorialment, l'atur es redueix de manera generalitzada, tot i que el gruix correspon a *Serveis a la ciutadania* (-403), principalment en activitats educatives, la *Construcció* (-206) i la *Indústria* (-179).

Respecte de l'any anterior, entre les activitats que més redueixen l'atur destaquen la *Indústria* (-529) i els *Serveis relacionats amb l'empresa* (-373).



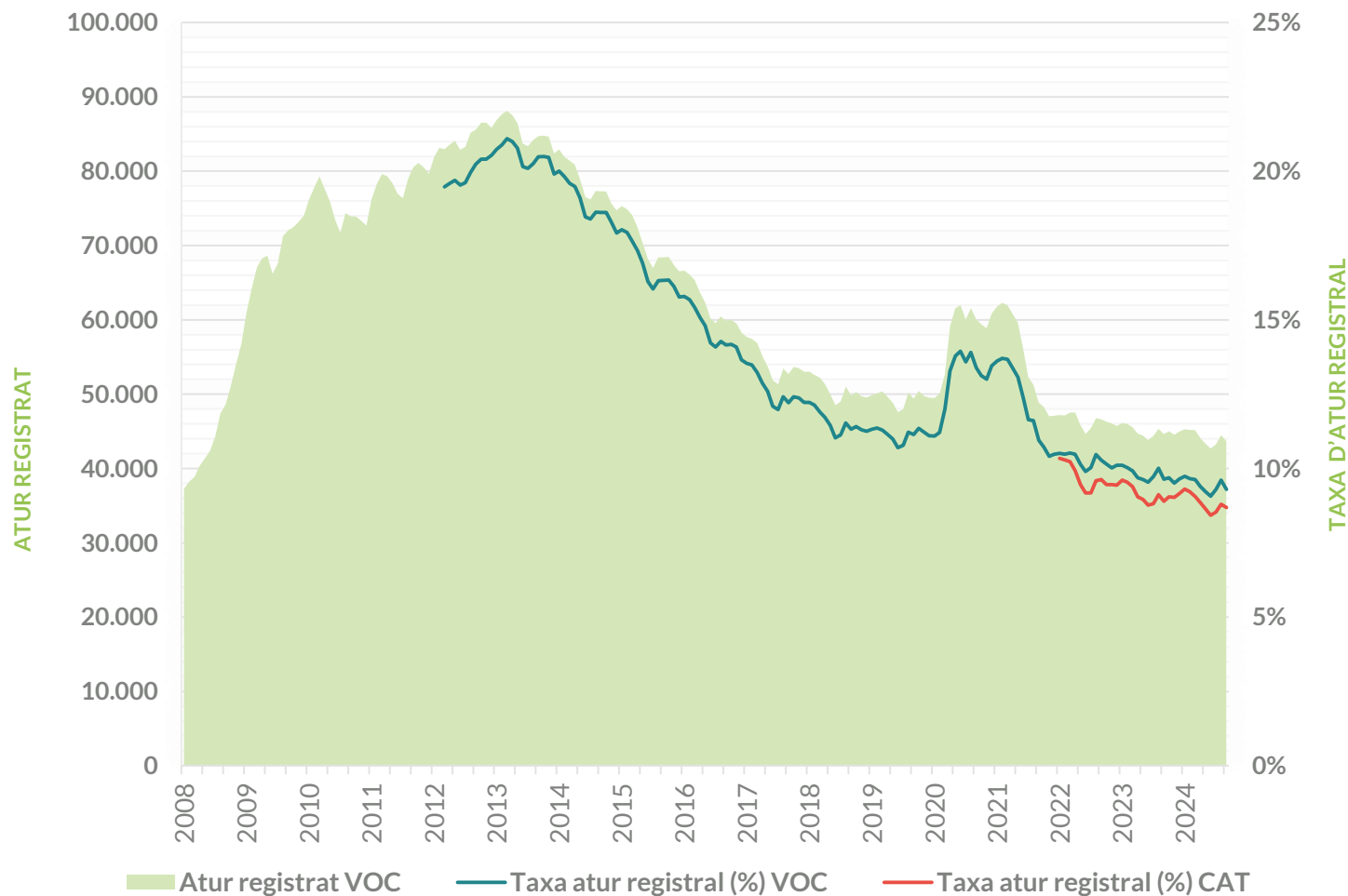
Atur registrat: evolució i àmbits territorials

INFOATUR

Evolució de l'atur registrat i la taxa d'atur registrat

INFOATUR
SETEMBRE 2024

Gener 2008 – Setembre 2024. Vallès Occidental



*Veure [nota](#) sobre la taxa d'atur registrat estimada.

El setembre ha finalitzat amb 43.684 persones desocupades a la comarca. Respecte del mes d'agost, la desocupació ha disminuït en 795 persones, un 1,8% menys.

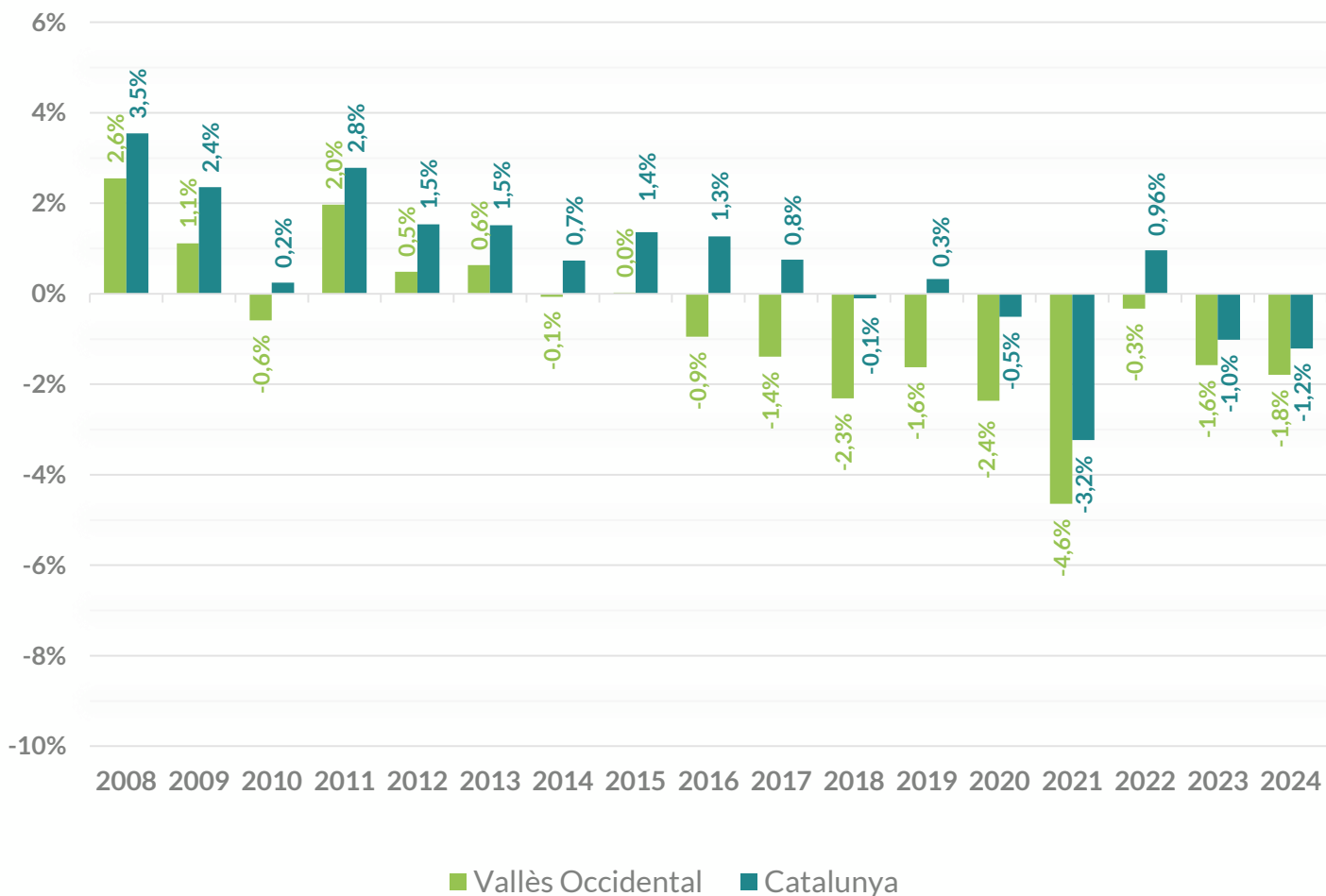
Després de la caiguda de l'atur, la taxa d'atur registrat es redueix tres dècimes i se situa en el 9,30%, per sobre de la taxa catalana (8,69%).

En termes interanuals, la comarca té 941 persones desocupades menys que al setembre de 2023 (-2,1%).

Variació mensual de l'atur registrat

INFOATUR
SETEMBRE 2024

Mes de setembre del període 2008-2024. Vallès Occidental i Catalunya



Al mes de setembre l'atur registrat a la comarca acostuma a reduir-se, almenys des de l'any 2014 (en el cas de Catalunya, l'evolució alterna pujades i baixades). Enguany, el descens de l'atur, de l'1,8%, ha estat superior al de l'any passat (-1,6%).

Atur registrat i taxa d'atur registral per àmbits territorials

INFOATUR
SETEMBRE 2024

Setembre 2024

	TAXA ATUR REGISTRAL	ATUR REGISTRAT	VARIACIÓ MENSUAL		VARIACIÓ INTERANUAL	
			Absoluta	%	Absoluta	%
Alt Penedès	8,48%	4.684	-114	-2,4%	-112	-2,3%
Anoia	10,61%	6.511	-72	-1,1%	-80	-1,2%
Bages	10,12%	8.761	-260	-2,9%	-68	-0,8%
Baix Llobregat	8,02%	33.154	-614	-1,8%	-255	-0,8%
Barcelonès	8,44%	94.890	-1.017	-1,1%	150	0,2%
Berguedà	9,21%	1.667	-50	-2,9%	-25	-1,5%
Garraf	9,56%	7.225	-116	-1,6%	-59	-0,8%
Maresme	9,02%	20.321	-204	-1,0%	-266	-1,3%
Moianès	7,93%	582	-18	-3,0%	40	7,4%
Osona	8,21%	6.903	-209	-2,9%	-131	-1,9%
Vallès Occidental	9,30%	43.684	-795	-1,8%	-941	-2,1%
Vallès Oriental	8,75%	18.673	-520	-2,7%	-630	-3,3%
Barcelona província	8,72%	247.102	-3.986	-1,6%	-2.389	-1,0%
Catalunya	8,69%	331.930	-4.060	-1,2%	-3.502	-1,0%

Al setembre, l'atur s'ha reduït a totes els comarques barcelonines. El Moianès (-3%), seguit del Bages, Osona i el Berguedà, amb un descens del 2,9%, han estat les comarques on més s'ha reduït mensualment la desocupació.

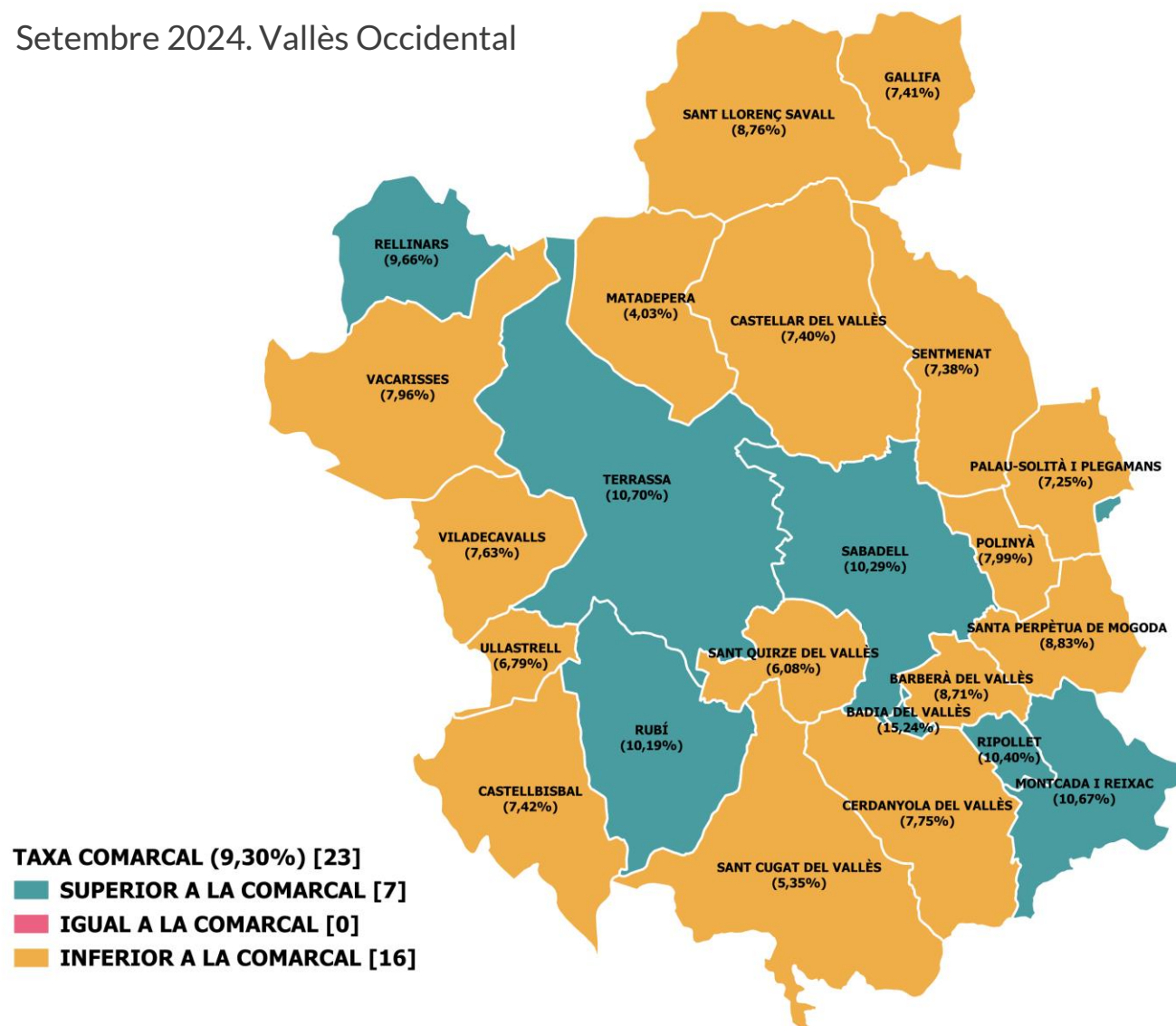
La caiguda de l'atur al Vallès Occidental (-1,8%) ha estat més intensa que al conjunt de la província de Barcelona (-1,6%) i Catalunya (-1,2%).

Interanualment, totes les comarques registren un descens de la desocupació, amb l'excepció del Barcelonès (+0,2%) i el Moianès (+7,4%).

Taxa d'atur registral i variació mensual de l'atur registrat als municipis

INFOATUR
SETEMBRE 2024

Setembre 2024. Vallès Occidental



Set municipis tenen una taxa d'atur registral superior a la comarcal (9,30%), entre ells les dues capitals del Vallès Occidental: Terrassa (10,70%) i Sabadell (10,29%).

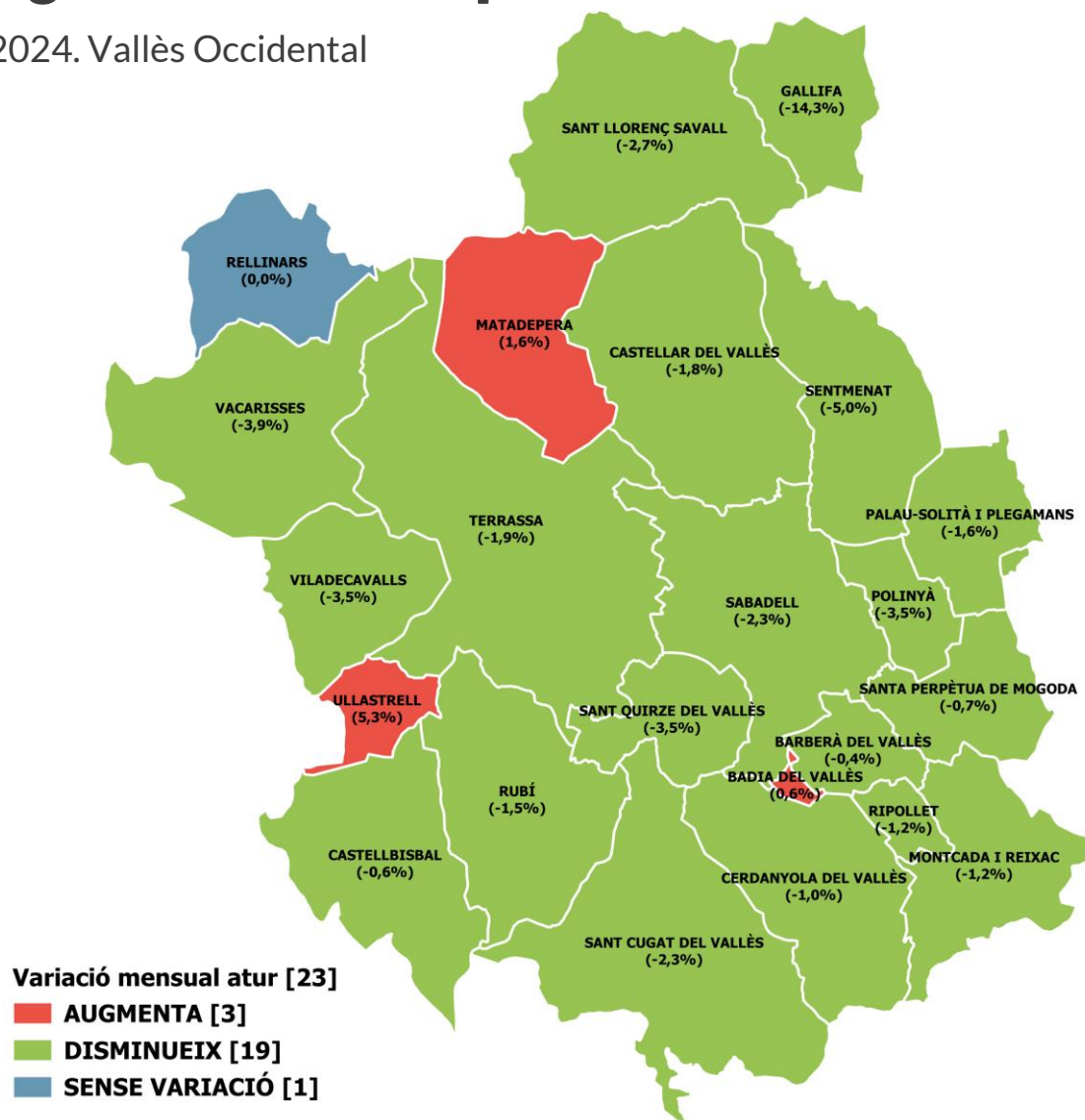
Badia del Vallès és el municipi amb la taxa d'atur més elevada de la comarca (15,24%). Entre els municipis amb més població desocupada, també destaca la incidència de l'atur a Montcada i Reixac (10,67%) i Ripollet (10,40%).

En la resta, la incidència de la desocupació és inferior al 10% de la població activa, sent Sant Quirze del Vallès (6,08%), Sant Cugat del Vallès (5,35%) i Matadepera (4,03%), els municipis de la comarca amb les taxes més baixes.

Taxa d'atur registral i variació mensual de l'atur registrat als municipis

INFOATUR
SETEMBRE 2024

Setembre 2024. Vallès Occidental



Al setembre, l'atur disminueix o es manté en la majoria de municipis de la comarca, tret de Badia del Vallès (+0,6%), Matadepera (+1,6%) i Ullastrell (+5,3%).

Entre els municipis amb més desocupació, destaca la caiguda de l'atur a Sentmenat (-5,0%), Vacarisses (-3,9%), Sant Quirze del Vallès (-3,5%), Viladecavalls (-3,5%) i Polinyà (-3,5%).

Variació mensual de l'atur registrat als municipis (I)

INFOATUR
SETEMBRE 2024

Setembre 2024. Vallès Occidental

	TAXA D'ATUR REGISTRAL	ATUR REGISTRAT SETEMBRE 2024	VARIACIÓ MENSUAL		VARIACIÓ INTERANUAL	
			Absoluta	%	Absoluta	%
Badia del Vallès	15,24%	893	5	0,6%	-36	-3,9%
Barberà del Vallès	8,71%	1.458	-6	-0,4%	-47	-3,1%
Castellar del Vallès	7,40%	949	-17	-1,8%	20	2,2%
Castellbisbal	7,42%	497	-3	-0,6%	-2	-0,4%
Cerdanyola del Vallès	7,75%	2.134	-21	-1,0%	-41	-1,9%
Gallifa	7,41%	6	-1	-14,3%	1	20,0%
Matadepera	4,03%	191	3	1,6%	28	17,2%
Montcada i Reixac	10,67%	1.982	-24	-1,2%	-48	-2,4%
Palau-solità i Plegamans	7,25%	564	-9	-1,6%	-4	-0,7%
Polinyà	7,99%	363	-13	-3,5%	2	0,6%
Rellinars	9,66%	46	0	0,0%	3	7,0%
Ripollet	10,40%	2.064	-26	-1,24%	-63	-3,0%
VALLÈS OCCIDENTAL	9,30%	43.684	-795	-1,8%	-941	-2,1%
CATALUNYA	8,69%	331.930	-4.060	-1,2%	-3.502	-1,0%

■ L'atur disminueix respecte al període anterior ■ L'atur augmenta respecte al període anterior ■ L'atur es manté respecte al període anterior

Variació mensual de l'atur registrat als municipis (II)

INFOATUR
SETEMBRE 2024

Setembre 2024. Vallès Occidental

	TAXA D'ATUR REGISTRAL	ATUR REGISTRAT SETEMBRE 2024	VARIACIÓ MENSUAL		VARIACIÓ INTERANUAL	
			Absoluta	%	Absoluta	%
Rubí	10,19%	4.082	-62	-1,5%	-121	-2,9%
Sabadell	10,29%	10.972	-264	-2,3%	-242	-2,2%
Sant Cugat del Vallès	5,35%	2.473	-57	-2,3%	6	0,2%
Sant Llorenç Savall	8,76%	108	-3	-2,7%	-7	-6,1%
Sant Quirze del Vallès	6,08%	600	-22	-3,5%	-40	-6,3%
Santa Perpètua de Mogoda	8,83%	1.148	-8	-0,7%	-49	-4,1%
Sentmenat	7,38%	364	-19	-5,0%	26	7,7%
Terrassa	10,70%	12.092	-228	-1,9%	-338	-2,7%
Ullastrell	6,79%	79	4	5,3%	16	25,4%
Vacarisses	7,96%	319	-13	-3,9%	13	4,2%
Viladecavalls	7,63%	300	-11	-3,5%	-18	-5,7%
VALLÈS OCCIDENTAL	9,30%	43.684	-795	-1,8%	-941	-2,1%
CATALUNYA	8,69%	331.930	-4.060	-1,2%	-3.502	-1,0%

■ L'atur disminueix respecte al període anterior ■ L'atur augmenta respecte al període anterior ■ L'atur es manté respecte al període anterior



Perfil de l'atur registrat: sexe, edat i nivell de formació




INFOATUR

Atur registrat per sexe

Setembre 2024. Vallès Occidental

INFOATUR
SETEMBRE 2024

	TAXA D'ATUR REGISTRAL	ATUR REGISTRAT	VARIACIÓ MENSUAL		VARIACIÓ INTERANUAL	
			Absoluta	%	Absoluta	%
Homes	7,53%	18.088	-227	-1,2%	-469	-2,5%
Dones	11,15%	25.596	-568	-2,2%	-472	-1,8%
Vallès Occidental	9,30%	43.684	-795	-1,8%	-941	-2,1%

 L'atur disminueix respecte al període anterior  L'atur augmenta respecte al període anterior  L'atur es manté respecte al període anterior

El descens de l'atur al setembre s'ha produït tant per la reducció de les dones (-568; -2,2%) com dels homes (-227; -1,2%).

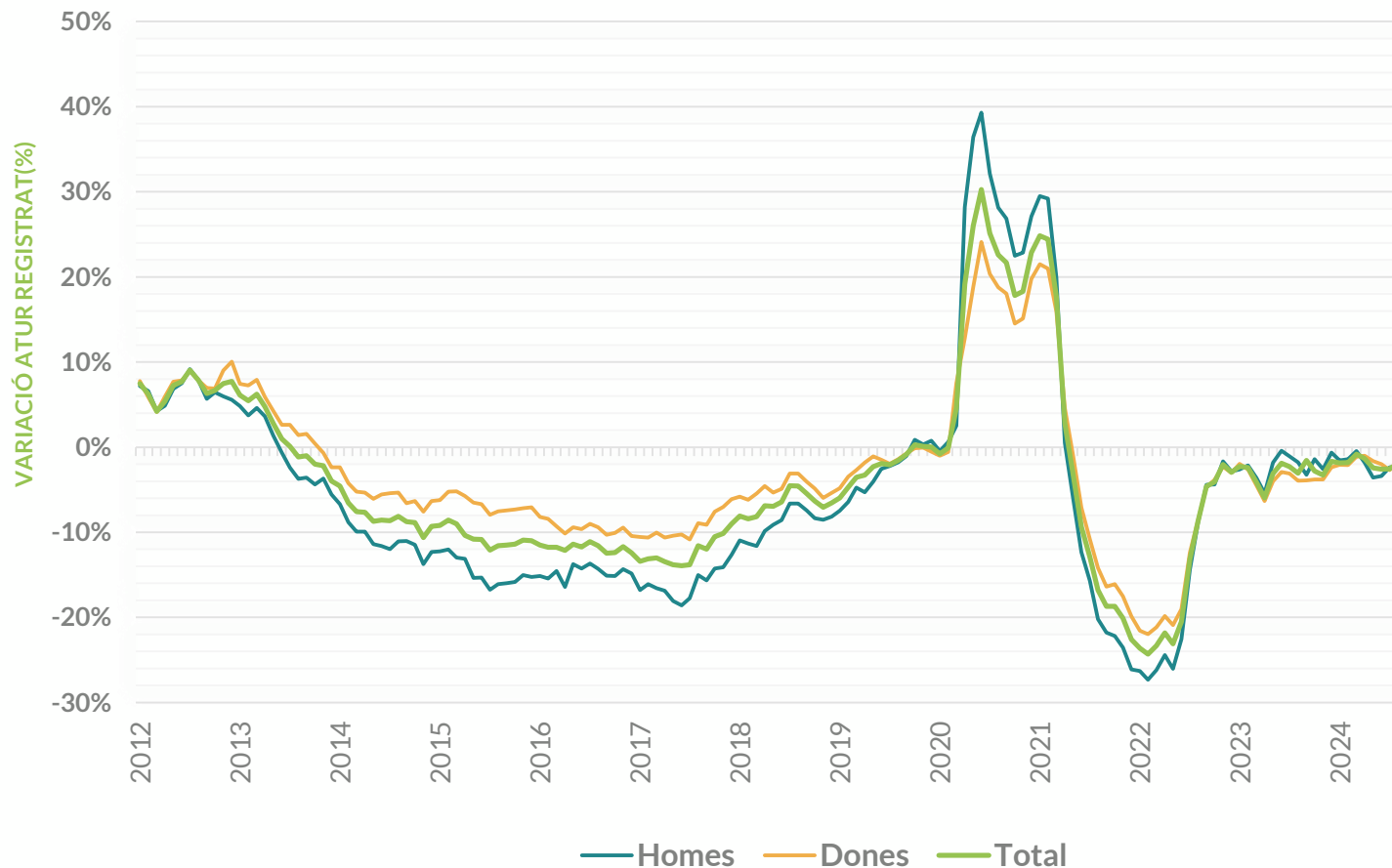
En termes interanuals, l'atur disminueix amb més força entre els homes (-2,5%) que entre les dones (-1,8%). En comparar amb el setembre de 2023, la desocupació s'ha reduït en 941 persones (-472 en el cas de les dones i -469 en el dels homes).

La incidència de la desocupació continua sent més alta en el col·lectiu femení: la taxa d'atur de les dones (11,15%) és tres punts i mig superior a la dels homes (7,53%).

Variació interanual de l'atur registrat per sexe

INFOATUR
SETEMBRE 2024

Gener 2012 - Setembre 2024. Vallès Occidental



La crisi sanitària provocada per la COVID-19 va trencar sobtadament la dinàmica de disminució de l'atur a la comarca (tot i que abans de l'esclat de la pandèmia, el ritme ja s'estava moderant).

Després del creixement extraordinari durant els mesos de confinament, l'atur va caure durant la fase de represa per tornar a enlairar-se en els darrers mesos del 2020. Tanmateix, a partir del maig del 2021 l'atur disminueix interanualment per ambdós sexes, inicialment amb més intensitat en els homes.

Atur registrat i taxa d'atur registral per municipi i sexe (I)

INFOATUR
SETEMBRE 2024

Setembre 2024. Vallès Occidental

ATUR REGISTRAT

TAXA D'ATUR REGISTRAL

	ATUR REGISTRAT			TAXA D'ATUR REGISTRAL		
	HOMES	DONES	TOTAL	HOMES	DONES	TOTAL
Badia del Vallès	376	517	893	12,32%	18,45%	15,24%
Barberà del Vallès	586	872	1.458	6,83%	10,69%	8,71%
Castellar del Vallès	367	582	949	5,60%	9,28%	7,40%
Castellbisbal	182	315	497	5,23%	9,78%	7,42%
Cerdanyola del Vallès	913	1.221	2.134	6,54%	9,00%	7,75%
Gallifa	Nd	Nd	6	Nd	Nd	7,41%
Matadepera	97	94	191	3,93%	4,14%	4,03%
Montcada i Reixac	789	1.193	1.982	8,25%	13,24%	10,67%
Palau-solità i Plegamans	219	345	564	5,48%	9,13%	7,25%
Polinyà	157	206	363	6,59%	9,53%	7,99%
Rellinars	28	18	46	10,45%	8,65%	9,66%
Ripollet	835	1.229	2.064	8,16%	12,78%	10,40%
VALLES OCCIDENTAL	18.088	25.596	43.684	7,53%	11,15%	9,30%

Nota: A partir del maig del 2024, l'Observatori del Treball i Model Productiu no proporciona resultats amb valors inferiors a 4 per preservar el secret estadístic.

Atur registrat i taxa d'atur registrat per municipi i sexe (II)

INFOATUR
SETEMBRE 2024

Setembre 2024. Vallès Occidental

ATUR REGISTRAT

TAXA D'ATUR REGISTRAL

	HOMES	DONES	TOTAL	HOMES	DONES	TOTAL
Rubí	1.656	2.426	4.082	8,06%	12,43%	10,19%
Sabadell	4.666	6.306	10.972	8,58%	12,07%	10,29%
Sant Cugat del Vallès	1.112	1.361	2.473	4,86%	5,83%	5,35%
Sant Llorenç Savall	43	65	108	6,69%	11,02%	8,76%
Sant Quirze del Vallès	222	378	600	4,51%	7,62%	6,08%
Santa Perpètua de Mogoda	450	698	1.148	6,62%	11,27%	8,83%
Sentmenat	143	221	364	5,59%	9,32%	7,38%
Terrassa	4.944	7.148	12.092	8,50%	13,03%	10,70%
Ullastrell	28	51	79	4,84%	8,70%	6,79%
Vacarisses	142	177	319	6,79%	9,26%	7,96%
Viladecavalls	130	170	300	6,44%	8,90%	7,63%
VALLÈS OCCIDENTAL	18.088	25.596	43.684	7,53%	11,15%	9,30%

Nota: A partir del maig del 2024, l'Observatori del Treball i Model Productiu no proporciona resultats amb valors inferiors a 4 per preservar el secret estadístic.

Atur registrat per grups d'edat

Setembre 2024. Vallès Occidental

INFOATUR
SETEMBRE 2024

	TAXA D'ATUR REGISTRAL	ATUR REGISTRAT	VARIACIÓ MENSUAL		VARIACIÓ INTERANUAL	
			Absoluta	%	Absoluta	%
16-29 anys	7,85%	6.200	-44	-0,7%	68	1,1%
30-44 anys	7,93%	11.860	-456	-3,7%	-293	-2,4%
45-54 anys	7,53%	10.604	-267	-2,5%	-549	-4,9%
55 anys o més	14,95%	15.020	-28	-0,2%	-167	-1,1%
Vallès Occidental	9,30%	43.684	-795	-1,8%	-941	-2,1%

■ L'atur disminueix respecte al període anterior

■ L'atur augmenta respecte al període anterior

■ L'atur es manté respecte al període anterior

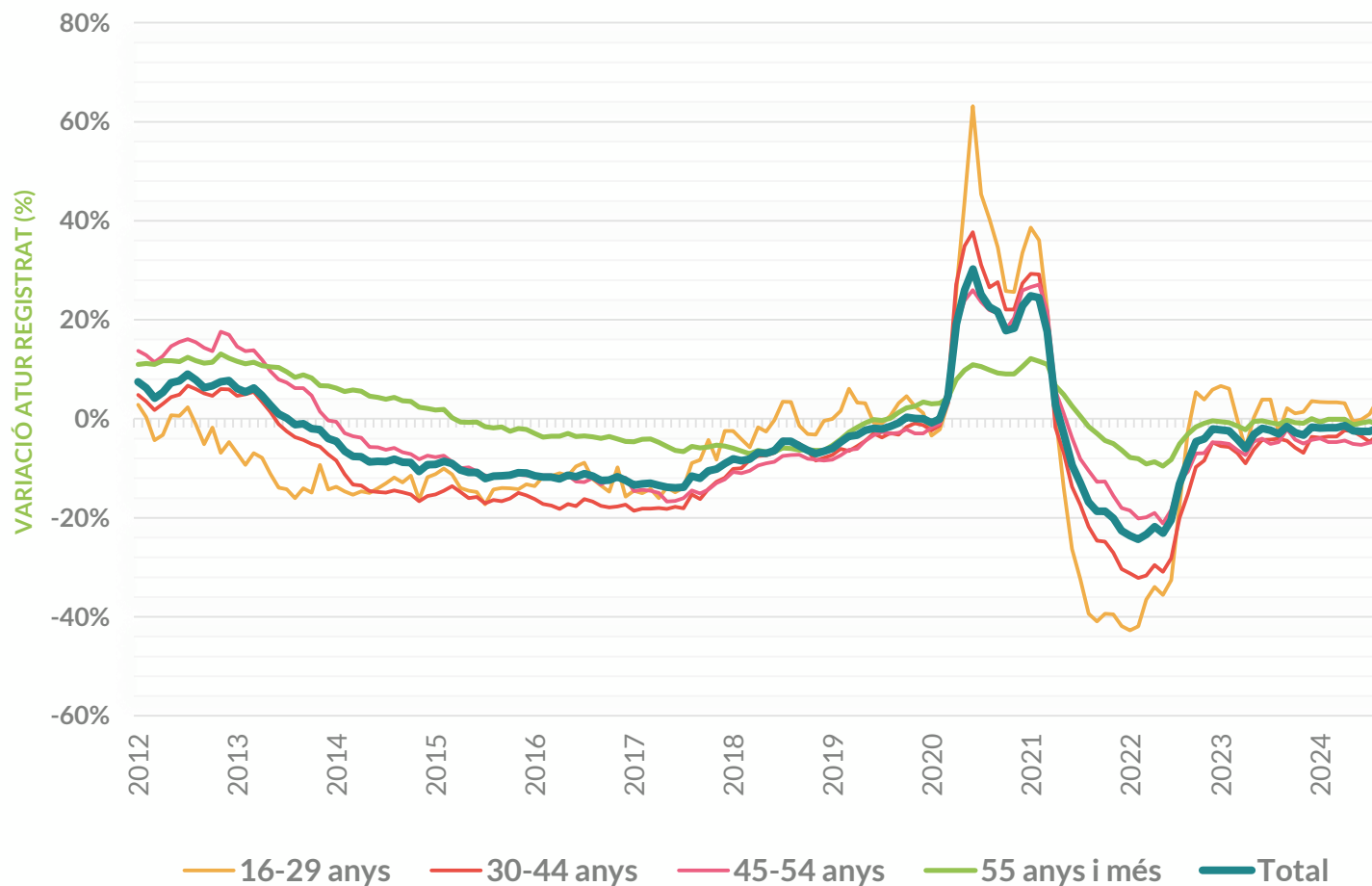
Quant a l'edat, el descens de l'atur és produït en totes les franges, tot i que ha estat molt més intens entre les persones de 30 a 44 anys (-456; -3,7%) i de 45 a 54 anys (-267; -2,5%).

La taxa d'atur de la franja d'edat més avançada gairebé duplica la de la població de la resta de grups.

Variació interanual de l'atur registrat per edat

INFOATUR
SETEMBRE 2024

Gener 2012 - Setembre 2024. Vallès Occidental



En el moment d'irrupció de la pandèmia, l'increment de l'atur registrat va afectar especialment el grup de població jove menor de 30 anys i el d'adults d'entre 30 i 44 anys, tot i que en menor mesura. Justament aquests dos grups són els que més intensament van reduir les xifres d'atur en la fase de recuperació del mercat de treball.

En el cas dels menors de 30 anys, la desocupació s'ha incrementat interanualment des de l'octubre de 2022 fins al febrer de 2023. Després del parèntesi del març i l'abril (mesos en què es van registrar caigudes interanuals), l'atur del col·lectiu de joves torna a créixer en comparar amb l'any anterior.

Atur registrat i taxa d'atur registral per municipi i grup d'edat (I)

INFOATUR
SETEMBRE 2024

Setembre 2024. Vallès Occidental

ATUR REGISTRAT

TAXA D'ATUR REGISTRAL

	16-29	30 - 44	45-54	55 +	TOTAL	16-29	30 - 44	45-54	55 +	TOTAL
Badia del Vallès	148	245	236	264	893	13,79%	13,65%	13,40%	21,48%	15,24%
Barberà del Vallès	233	370	349	506	1.458	8,68%	6,69%	6,76%	15,06%	8,71%
Castellar del Vallès	138	234	205	372	949	6,32%	6,37%	5,01%	12,91%	7,40%
Castellbisbal	69	131	107	190	497	5,95%	6,68%	5,08%	12,88%	7,42%
Cerdanyola del Vallès	343	522	496	773	2.134	7,32%	6,24%	6,20%	11,90%	7,75%
Gallifa	Nd	Nd	Nd	Nd	6	Nd	Nd	Nd	Nd	7,41%
Matadepera	26	42	36	87	191	3,49%	3,29%	2,52%	6,79%	4,03%
Montcada i Reixac	289	575	490	628	1.982	9,31%	9,37%	8,86%	16,54%	10,67%
Palau-solità i Plegamans	74	126	132	232	564	5,51%	5,29%	5,61%	13,59%	7,25%
Polinyà	51	110	77	125	363	7,66%	7,21%	4,90%	15,92%	7,99%
Rellinars	5	13	11	17	46	8,33%	7,98%	6,83%	18,48%	9,66%
Ripollet	287	536	540	701	2.064	8,57%	8,74%	8,56%	17,26%	10,40%
Vallès Occidental	1.930	3.160	2.837	4.038	11.965	7,35%	7,76%	7,55%	14,75%	9,30%

Nota: A partir del maig del 2024, l'Observatori del Treball i Model Productiu no proporciona resultats amb valors inferiors a 4 per preservar el secret estadístic. L'agrupació de les dades dels municipis per grans de grups d'edat correspon a l'Observatori del Vallès Occidental.

Atur registrat i taxa d'atur registrat per municipi i grup d'edat (II)

INFOATUR
SETEMBRE 2024

Setembre 2024. Vallès Occidental

ATUR REGISTRAT

TAXA D'ATUR REGISTRAL

	16-29	30 - 44	45-54	55 +	TOTAL	16-29	30 - 44	45-54	55 +	TOTAL
Rubí	534	1.079	1.035	1.434	4.082	7,84%	8,38%	8,52%	17,42%	10,19%
Sabadell	1.612	3.003	2.654	3.703	10.972	8,74%	8,57%	8,62%	16,56%	10,29%
Sant Cugat del Vallès	298	682	636	857	2.473	4,30%	4,78%	4,58%	7,71%	5,35%
Sant Llorenç Savall	15	35	27	31	108	7,50%	9,33%	7,78%	9,81%	8,76%
Sant Quirze del Vallès	89	134	151	226	600	5,73%	4,95%	4,70%	9,41%	6,08%
Santa Perpètua de Mogoda	158	288	287	415	1.148	7,09%	7,64%	6,72%	15,20%	8,83%
Sentmenat	53	103	84	124	364	6,86%	6,08%	5,64%	12,73%	7,38%
Terrassa	1.674	3.441	2.891	4.086	12.092	8,54%	9,30%	8,70%	17,59%	10,70%
Ullastrell	9	23	17	30	79	5,66%	6,61%	4,23%	11,76%	6,79%
Vacarisses	53	103	74	89	319	8,58%	7,76%	5,45%	12,64%	7,96%
Viladecavalls	41	63	68	128	300	6,45%	5,49%	5,80%	13,09%	7,63%
VALLÈS OCCIDENTAL	6.200	11.860	10.604	15.020	43.684	7,85%	7,93%	7,53%	14,95%	9,30%

Nota: A partir del maig del 2024, l'Observatori del Treball i Model Productiu no proporciona resultats amb valors inferiors a 4 per preservar el secret estadístic. L'agrupació de les dades dels municipis per grans de grups d'edat correspon a l'Observatori del Vallès Occidental.

Atur registrat per grups d'edat i nivell de formació

INFOATUR
SETEMBRE 2024

Setembre 2024. Vallès Occidental

	SENSE ESTUDIS		ESTUDIS PRIMARIS		SECUNDARIS ESO I EGB		SECUNDARIS CFGM		ESTUDIS SUPERIORS		TOTAL	
	Nombre	%	Nombre	%	Nombre	%	Nombre	%	Nombre	%	Nombre	%
16-29	131	0,3%	374	0,9%	3.439	7,9%	788	1,8%	1.468	3,4%	6.200	14,2%
30-44	527	1,2%	765	1,8%	6.945	15,9%	1.080	2,5%	2.543	5,8%	11.860	27,1%
45-54	559	1,3%	678	1,6%	6.573	15,0%	1.015	2,3%	1.779	4,1%	10.604	24,3%
>55+	636	1,5%	1.083	2,5%	9.819	22,5%	1.697	3,9%	1.785	4,1%	15.020	34,4%
% vers total	1.853	4,2%	2.900	6,6%	26.776	61,3%	4.580	10,5%	7.575	17,3%	43.684	100,0%
Variació anual	-39	-2,1%	-123	-4,1%	-833	-3,0%	-164	-0,6%	218	3,0%	-941	-2,1%

■ L'atur disminueix respecte al període anterior
 ■ L'atur augmenta respecte al període anterior
 ■ L'atur es manté respecte al període anterior

Respecte d'un any enrere, l'atur disminueix en tots els grups tret del d'estudis superior (+3%). Destaca el descens dels col·lectius de persones amb estudis primaris (-4,1%) i secundaris de primera etapa (-3%).

Al setembre, el 61,3% de les persones desocupades té estudis de secundària obligatòria i al voltant d'una de cada quatre ha finalitzat estudis postobligatoris de secundària (10,5%) o superiors (17,3%).



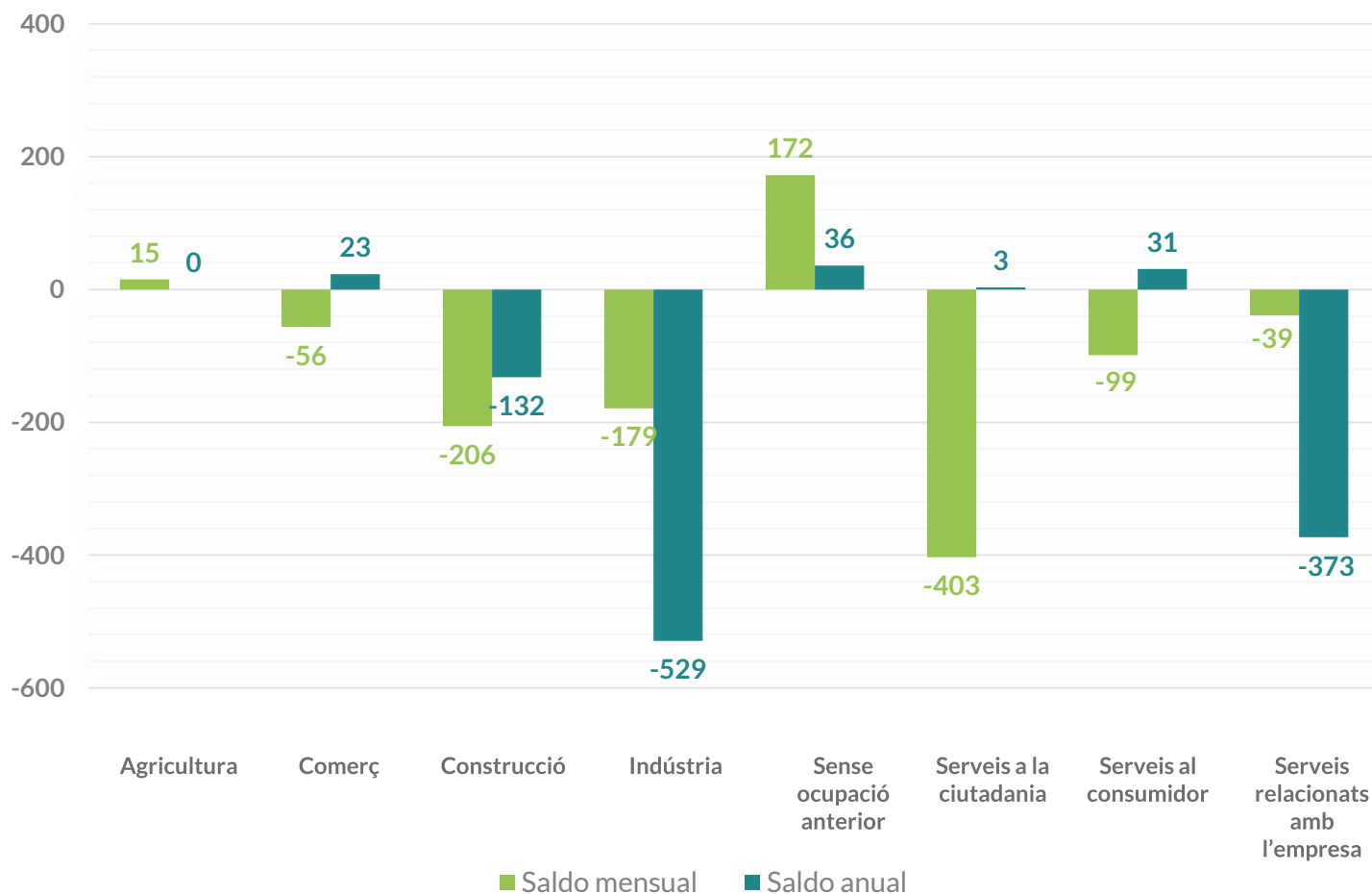
Atur registrat per sectors econòmics

INFOATUR

Variació de l'atur registrat segons sector d'activitat

INFOATUR
SETEMBRE 2024

Setembre 2024. Vallès Occidental



L'evolució mensual de l'atur per activitats econòmiques mostra que el descens del setembre ha estat generalitzat, tret del grup *Sense ocupació anterior* (+172) i l'*Agricultura* (+15). El major descens absolut correspon als *Serveis a la ciutadania* (-403) seguit de la *Construcció* (-206) i la *Indústria* (-179)

Interanualment, la *Indústria* (-529) i els *Serveis relacionats amb l'empresa* (-373) concentren el gruix del descens en la desocupació.

Nota: l'activitat econòmica es classifica en [7 sectors a partir de la Classificació catalana d'activitats econòmiques 2009](#), a dos dígits.

Les activitats econòmiques que més redueixen l'atur registrat

INFOATUR
SETEMBRE 2024

Les 10 activitats que més redueixen el nombre de persones aturades registrades

		SALDO MENSUAL	VARIACIÓ MENSUAL	% VERS EL TOTAL	SETEMBRE 2024
1	Educació	-303	-21,0%	2,6%	1.140
2	Activitats relacionades amb l'ocupació	-132	-4,0%	7,3%	3.177
3	Construcció d'immobles	-116	-6,7%	3,7%	1.603
4	Adm. pública, Defensa i SS obligatòria	-80	-7,8%	2,2%	941
5	Activitats especialitzades construcció	-77	-4,0%	4,2%	1.843
6	Serveis de menjar i begudes	-76	-2,7%	6,3%	2734
7	Serveis socials sense allotjament	-70	-10,1%	1,4%	620
8	Productes metàl·lics, exc. maquinària	-37	-5,5%	1,5%	634
9	Comerç engròs, exc. vehicles motor	-35	-1,8%	4,4%	1934
10	Comerç detall, exc. vehicles motor	-28	-0,6%	10,2%	4.443
TOTAL		-954	-6,4%	43,7%	19.069

Al setembre, entre les activitats que redueixen més l'atur destaquen *Educació* (-303; -21%), les *relacionades amb l'ocupació* (-132; -4%) i la *Construcció d'immobles* (-116; -6,7%).

Les activitats econòmiques que més augmenten l'atur registrat

INFOATUR
SETEMBRE 2024

Les 10 activitats que més augmenten el nombre de persones aturades registrades

		SALDO MENSUAL	VARIACIÓ MENSUAL	% VERS EL TOTAL	SETEMBRE 2024
1	Sense ocupació anterior	172	4,7%	8,7%	3.800
2	Tractament de residus	61	20,4%	0,8%	360
3	Serveis a edificis i de jardineria	41	1,4%	6,7%	2.930
4	Activitats sanitàries	32	3,9%	1,9%	844
5	Activitats postals i de correus	21	10,0%	0,5%	230
6	Serveis socials amb allotjament	19	2,4%	1,9%	824
7	Serveis d'allotjament	16	6,5%	0,6%	262
8	Llars que ocupen personal domèstic	15	1,4%	2,4%	1.061
9	Transport terrestre i per canonades	9	1,2%	1,7%	737
10	Silvicultura i explotació forestal	8	33,3%	0,1%	32
TOTAL		394	8,5%	25,4%	11.080

Aquest mes destaca l'increment de l'atur en el grup *sense ocupació anterior* (+172; +4,7%), *Tractament de residus* (+61; +20,4%) i *Serveis a edificis i jardineria* (+41; +1,4%)



Notes metodològiques

INFOATUR

FONT DE LES DADES

Observatori del Treball i Model Productiu i Idescat.

DEFINICIONS I INDICADORS

Atur registrat

Demandes d'ocupació registrades en les Oficines de Treball que estan actives l'últim dia laborable de cada mes i que compleixen els criteris estadístics per mesurar l'atur registrat establerts en l'Ordre ministerial d'11 de març de 1985 (BOE de 14 de març de 1985).

Taxa d'atur registral

L'Observatori comarcal del Vallès Occidental publica la taxa d'atur registral dels municipis del Vallès Occidental i del conjunt de la comarca, amb resultats desagregats per sexe i grups d'edat. La taxa d'atur registral es calcula usant com a numerador l'atur registrat i com a denominador la població activa registral estimada, la qual s'obté a partir de la suma del nombre de persones desocupades (atur registrat) i el nombre de persones afiliades a la Seguretat Social de 16 i més anys residents en un territori determinat. Aquestes dades són proporcionades per l'Institut d'Estadística de Catalunya.

L'indicador actual no és comparable amb la sèrie publicada fins al setembre de 2020. Per aquest motiu, s'ha dut a terme un nou càlcul de la sèrie estadística comarcal des del març de 2012, primer trimestre amb dades disponibles sobre afiliació a nivell comarcal i municipal. Des del maig de 2020, les taxes estan calculades amb les dades mensuals.

A partir de l'octubre de 2022, l'Observatori del Treball i Model Productiu ha recuperat la publicació mensual de les taxes d'atur registral de Catalunya i de la resta d'unitats administratives territorials (àmbits del Pla territorial, comarques, municipis i províncies). La metodologia de càlcul és la mateixa que l'emprada en aquest informe i la sèrie estadística està disponible des del gener de 2022.

Classificació de les activitats econòmiques (CCAE-2009 a dos dígit) en 7 sectors (I)

INFOATUR
SETEMBRE 2024

AGRICULTURA		INDÚSTRIA	
1	Agricultura, ramaderia, caça i activitats relacionades	17	Indústries del paper
2	Silvicultura i explotació forestal	18	Arts gràfiques i reproducció de suports enregistrats
3	Pesca i aqüicultura	19	Coqueries i refinació del petroli
CONSTRUCCIÓ		20	Indústries químiques
41	Construcció d'immobles	21	Fabricació de productes farmacèutics
42	Construcció d'obres d'enginyeria civil	22	Fabricació de productes de cautxú i matèries plàstiques
43	Activitats especialitzades de la construcció	23	Fabricació d'altres productes minerals no metàl·lics
COMERÇ		24	Metal·lúrgia, fabr. de productes bàsics de ferro, acer i ferroaliatges
45	Venda i reparació de vehicles de motor i motocicletes	25	Fabricació de productes metàl·lics, excepte maquinària i equips
46	Comerç a l'engròs i intermediaris del comerç	26	Fabricació de productes informàtics, electrònics i òptics
47	Comerç al detall, excepte el comerç de vehicles motor	27	Fabricació de materials i equips elèctrics
INDÚSTRIA		28	Fabricació de maquinària i equips ncaa
5	Extracció d'antracita, hulla i lignit	29	Fabricació de vehicles de motor, remolcs i semiremolcs
6	Extracció de petroli brut i de gas natural	30	Fabricació d'altres materials de transport
7	Extracció de minerals metàl·lics	31	Fabricació de mobles
8	Extracció de minerals no metàl·lics ni energètics	32	Indústries manufactureres diverses
9	Activitats de suport a les indústries extractives	33	Reparació i instal·lació de maquinària i equips
10	Indústries de productes alimentaris	SERVEIS A LA CIUTADANIA	
11	Fabricació de begudes	84	Administració pública, Defensa i Seguretat Social obligatòria
12	Indústries del tabac	85	Educació
13	Indústries tèxtils	86	Activitats sanitàries
14	Confecció de peces de vestir	87	Activitats de serveis socials amb allotjament
15	Indústria del cuir i del calçat	88	Activitats de serveis socials sense allotjament
16	Indústria de la fusta i del suro, excepte mobles; cistelleria i esparteria		

Classificació de les activitats econòmiques (CCAE-2009 a dos dígit) en 7 sectors (II)

INFOATUR
SETEMBRE 2024

SERVEIS AL CONSUMIDOR		SERVEIS RELACIONATS AMB L'EMPRESA	
55	Serveis d'allotjament	53	Activitats postals i de correus
56	Serveis de menjar i begudes	61	Telecomunicacions
58	Edició	62	Serveis de tecnologies de la informació
59	Act. de cinematografia, de vídeo i de programes de televisió	63	Serveis d'informació
60	Activitats d'emissió i programació de ràdio i televisió	64	Mediació financera, excepte assegurances i fons de pensions
90	Activitats de creació, artístiques i d'espectacles	65	Assegurances, reassegurances i fons de pensions
91	Act. de biblioteques, arxius, museus i altres activitats culturals	66	Activitats auxiliars de la mediació financera i d'assegurances
92	Activitats relacionades amb els jocs d'atzar i les apostes	68	Activitats immobiliàries
93	Activitats esportives, recreatives i d'entreteniment	69	Activitats jurídiques i de comptabilitat
94	Activitats associatives	70	Activitats de les seus centrals; activitats de consultoria de gestió empresarial
95	Reparació d'ordinadors, d'efectes personals i efectes domèstics	71	Serveis tècnics d'arquitectura i enginyeria; assajos i anàlisis tècnics
96	Altres activitats de serveis personals	72	Recerca i desenvolupament
97	Activitats de les llars que donen ocupació a personal domèstic	73	Publicitat i estudis de mercat
98	Act. de les llars que produeixen béns i serveis per a ús propi	74	Altres activitats professionals, científiques i tècniques
SERVEIS RELACIONATS AMB L'EMPRESA		75	Activitats veterinàries
35	Subministrament d'energia elèctrica, gas, vapor i aire condicionat	77	Activitats de lloguer
36	Captació, potabilització i distribució d'aigua	78	Activitats relacionades amb l'ocupació
37	Recollida i tractament d'aigües residuals	79	Activitats de les agències de viatges, operadors turístics i altres serveis
38	Activitats de recollida, tractament i eliminació de residus	80	Activitats de seguretat i investigació
39	Activitats de descontaminació i altres serveis de gestió de residus	81	Serveis a edificis i activitats de jardineria
49	Transport terrestre; transport per canonades	82	Activitats administratives d'oficina i altres activitats auxiliars a les empreses
50	Transport marítim i per vies de navegació interiors		
51	Transport aeri		
52	Emmagatzematge i activitats afins al transport		



OBSERVATORI
VALLÈS OCCIDENTAL

Amb el suport de



Diputació
Barcelona

30 XODEL
Xarxa d'Observatoris del
Desenvolupament Econòmic Local