

INFOATUR

Octubre 2022



Aquest mes destaquem...

INFOATUR
OCTUBRE 2022

El mes d'octubre va finalitzar amb 46.295 persones aturades al Vallès Occidental. La taxa d'atur de la comarca se situa en el 10,15%, lleugerament per sobre de la taxa catalana (9,46%).

Respecte del setembre, l'atur disminueix un 0,7%, el que representa 323 persones desocupades menys. A la comarca, l'atur acostuma a pujar els mesos d'octubre, tot i que se n'ha reduït els darrers tres anys.

En l'àmbit comarcal, l'atur es redueix a pràcticament totes les comarques de la demarcació de Barcelona. El descens comarcal (-0,7%) ha estat inferior al de la província (-0,9%) i Catalunya (-1,8%).

L'atur registrat cau en catorze municipis, augmenta en vuit i es manté en un. Entre els municipis que redueixen la xifra de persones aturades, destaca la disminució relativa a Sant Quirze del Vallès (-5,5%), Sant Cugat del Vallès (-2,7%) i Castellar del Vallès (-2,1%).

Per sexes, l'atur registrat cau tant entre els homes (-1%) com entre les dones (-0,5%). Respecte de l'any anterior, l'atur masculí (-4,4%) disminueix més intensament que el femení (-3,9%).

Per edat, l'atur es redueix en pràcticament totes les franges. Respecte de l'any anterior, la desocupació només augmenta entre la població menor de 30 anys (+3,9) i cau més intensament entre el grup de 30 a 44 anys (-8,4%).

Sectorialment, la disminució de l'atur de l'octubre es concentra en *serveis a la ciutadania* (-189) i *serveis relacionats amb l'empresa* (-119), destacant les activitats d'*educació* i les *relacionades amb l'ocupació*.

Respecte de l'any anterior, pràcticament tots els sectors redueixen la xifra de persones desocupades, sent més destacada en el cas dels *serveis relacionats amb l'empresa* (-925), el *comerç* (-413) i la *construcció* (-406).



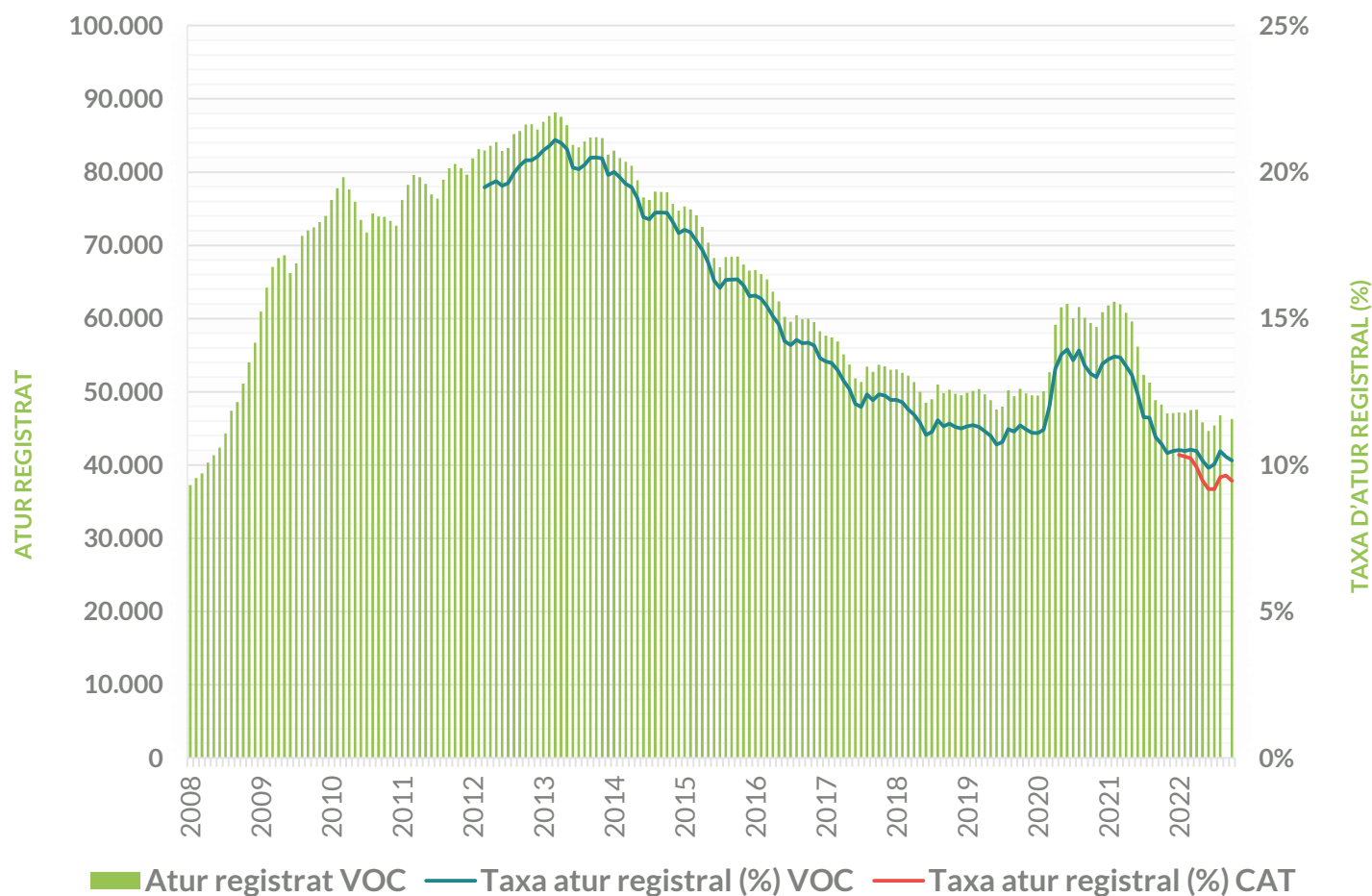
Atur registrat: evolució i àmbits territorials

INFOATUR

Evolució de l'atur registrat i la taxa d'atur registrat

INFOATUR
OCTUBRE 2022

Gener 2008 – Octubre 2022. Vallès Occidental



*Veure [nota](#) sobre la taxa d'atur registrat estimada.

El mes d'octubre ha finalitzat amb 46.295 persones desocupades a la comarca. Respecte del setembre, la desocupació ha disminuït un 0,7%, el que representa 323 persones aturades menys.

La taxa d'atur registrat estimada per a la comarca continua el seu descens i se situa en el 10,15%, lleugerament per sobre de la catalana (9,46%).

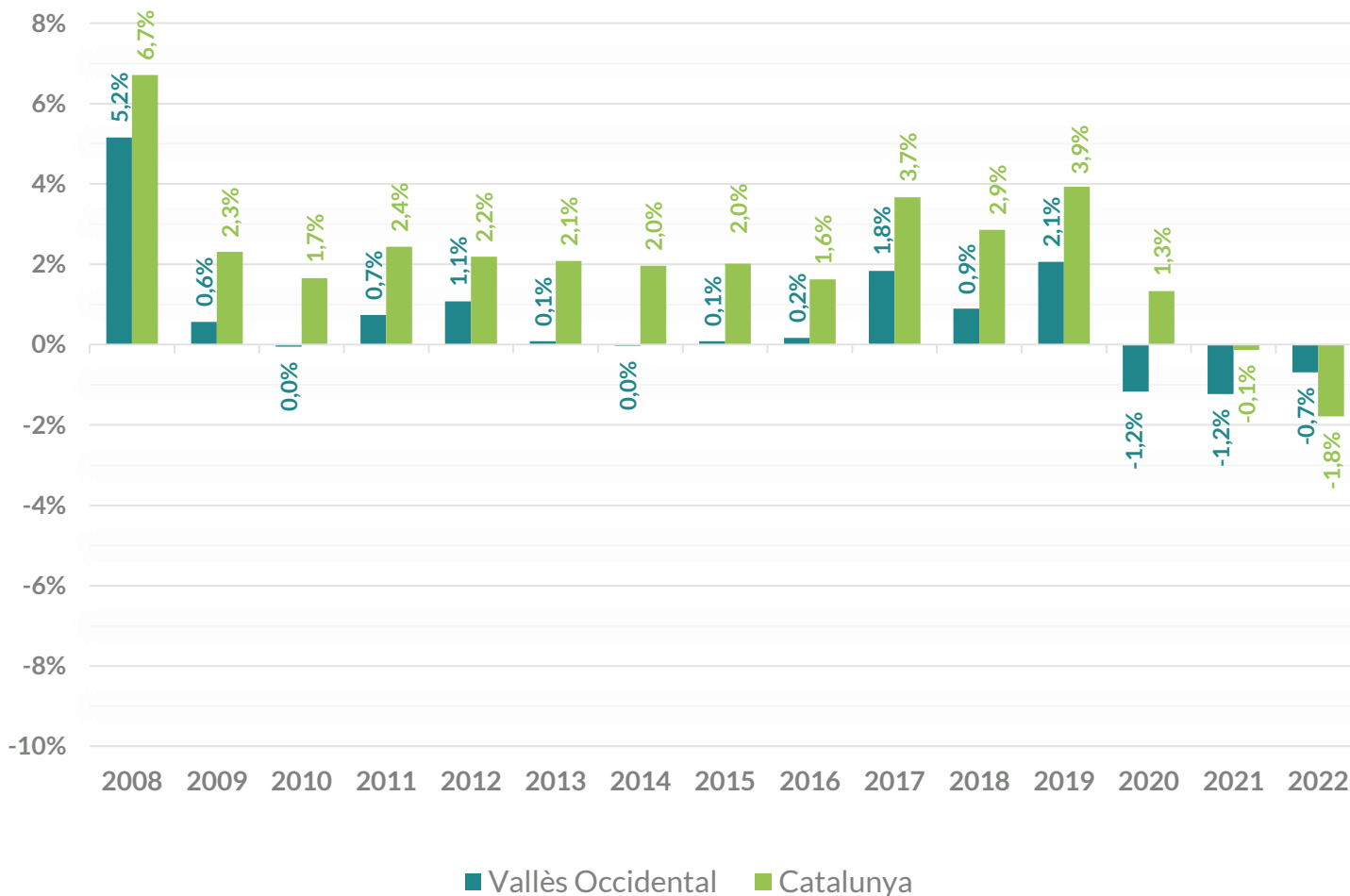
Interanualment, l'atur s'ha reduït un 4,1%, de tal manera que hi ha 1.967 persones desocupades menys que a l'octubre del 2021 (48.262).

Les dades d'atur registrat no inclouen a les persones afectades per ERTOS, classificades com a demandants d'ocupació ocupades.

Variació mensual de l'atur registrat

INFOATUR
OCTUBRE 2022

Mes d'octubre del període 2008-2022. Vallès Occidental i Catalunya



Al Vallès Occidental i a Catalunya, l'atur acostumava a augmentar el mes d'octubre. De fet, al llarg de la sèrie històrica comarcal, la desocupació disminueix els darrers tres anys. Enguany, la disminució ha estat més moderada que al 2020 i 2021 (-1,2%).

Atur registrat i taxa d'atur registral per àmbits territorials

INFOATUR
OCTUBRE 2022

Octubre 2022

	TAXA ATUR REGISTRAL	ATUR REGISTRAT	VARIACIÓ MENSUAL		VARIACIÓ INTERANUAL	
			Absoluta	%	Absoluta	%
Alt Penedès	9,24%	4.947	-30	-0,6%	-236	-4,6%
Anoia	11,49%	6.828	0	0,0%	-590	-8,0%
Bages	10,82%	9.075	-144	-1,6%	-526	-5,5%
Baix Llobregat	8,76%	35.292	-249	-0,7%	-2.734	-7,2%
Barcelonès	8,86%	95.633	-722	-0,7%	-7.437	-7,2%
Berguedà	9,83%	1.730	-12	-0,7%	-49	-2,8%
Garraf	10,67%	7.765	-4	-0,1%	-301	-3,7%
Maresme	10,01%	21.659	-418	-1,9%	-2.134	-9,0%
Moianès	7,42%	530	11	2,1%	-8	-1,5%
Osona	8,52%	6.965	-93	-1,3%	-223	-3,1%
Vallès Occidental	10,15%	46.295	-323	-0,7%	-1.967	-4,1%
Vallès Oriental	9,55%	19.747	-274	-1,4%	-1.087	-5,2%
Barcelona província	9,37%	256.571	-2.259	-0,9%	-17.295	-6,3%
Catalunya	9,46%	347.996	-6.322	-1,8%	-29.964	-7,9%

A l'octubre, pràcticament totes les comarques barcelonines registren un descens mensual de l'atur (tret del Moianès, on creix, i l'Anoia, on es manté). El descens de l'atur ha estat menys intens a la comarca que al conjunt de la demarcació (-0,9%) i Catalunya (-1,8%).

També se situa per sota del registrat a comarques de l'entorn com ara el Maresme, el Vallès Oriental i Osona, mentre que presenta xifres similars al Barcelonès i el Baix Llobregat.

Al Vallès Occidental, la incidència de l'atur, d'un 10,15%, es una de les més elevades de la demarcació, només per darrere de l'Anoia, el Bages i el Garraf.

■ L'atur disminueix respecte al període anterior

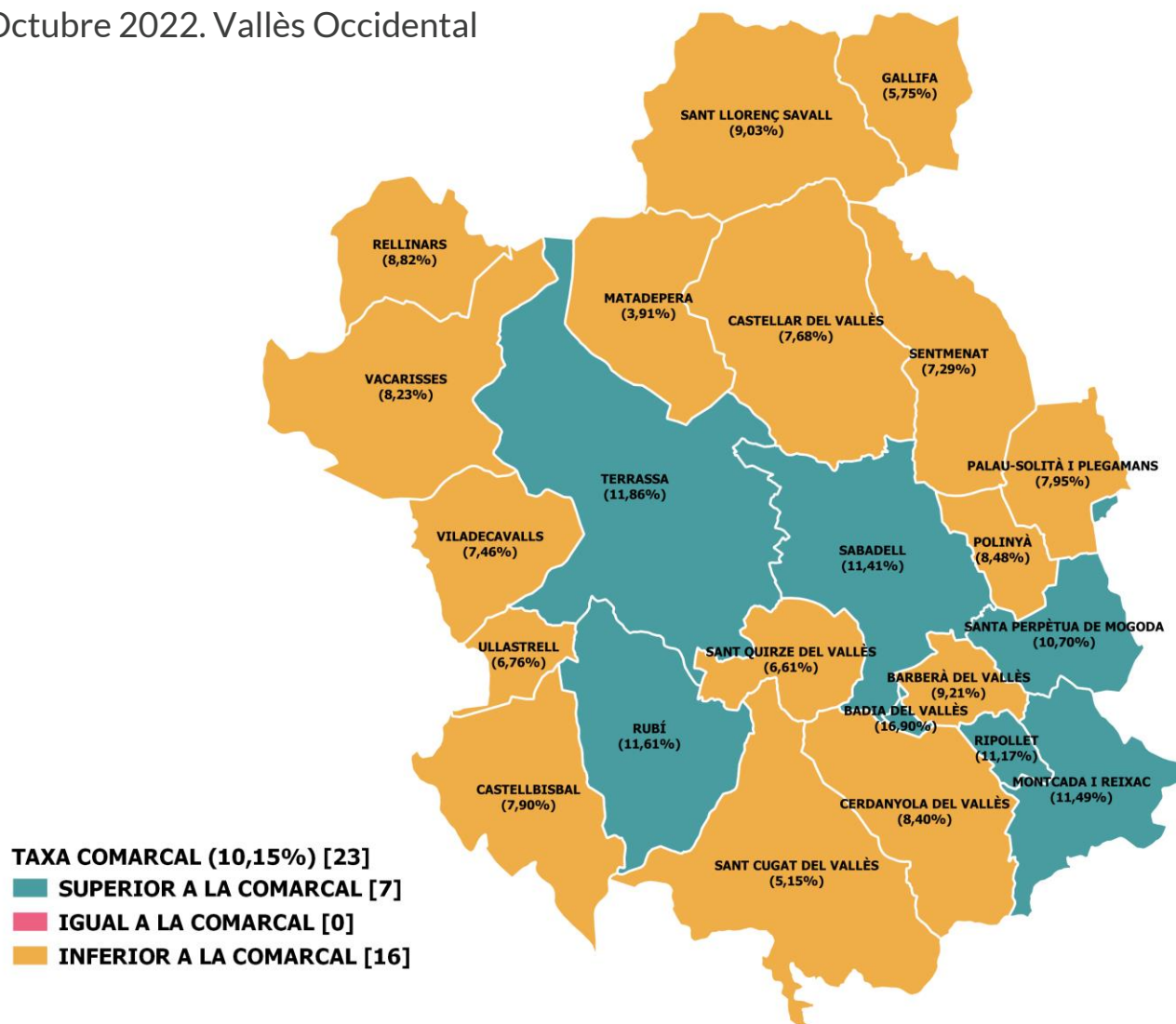
■ L'atur augmenta respecte al període anterior

■ L'atur es manté respecte al període anterior

Taxa d'atur registral i variació mensual de l'atur registrat als municipis

INFOATUR
OCTUBRE 2022

Octubre 2022. Vallès Occidental



Set municipis tenen una taxa d'atur registral superior a la comarcal (10,15%), entre ells les dues capitals del Vallès Occidental: Sabadell (11,41%) i Terrassa (11,86%).

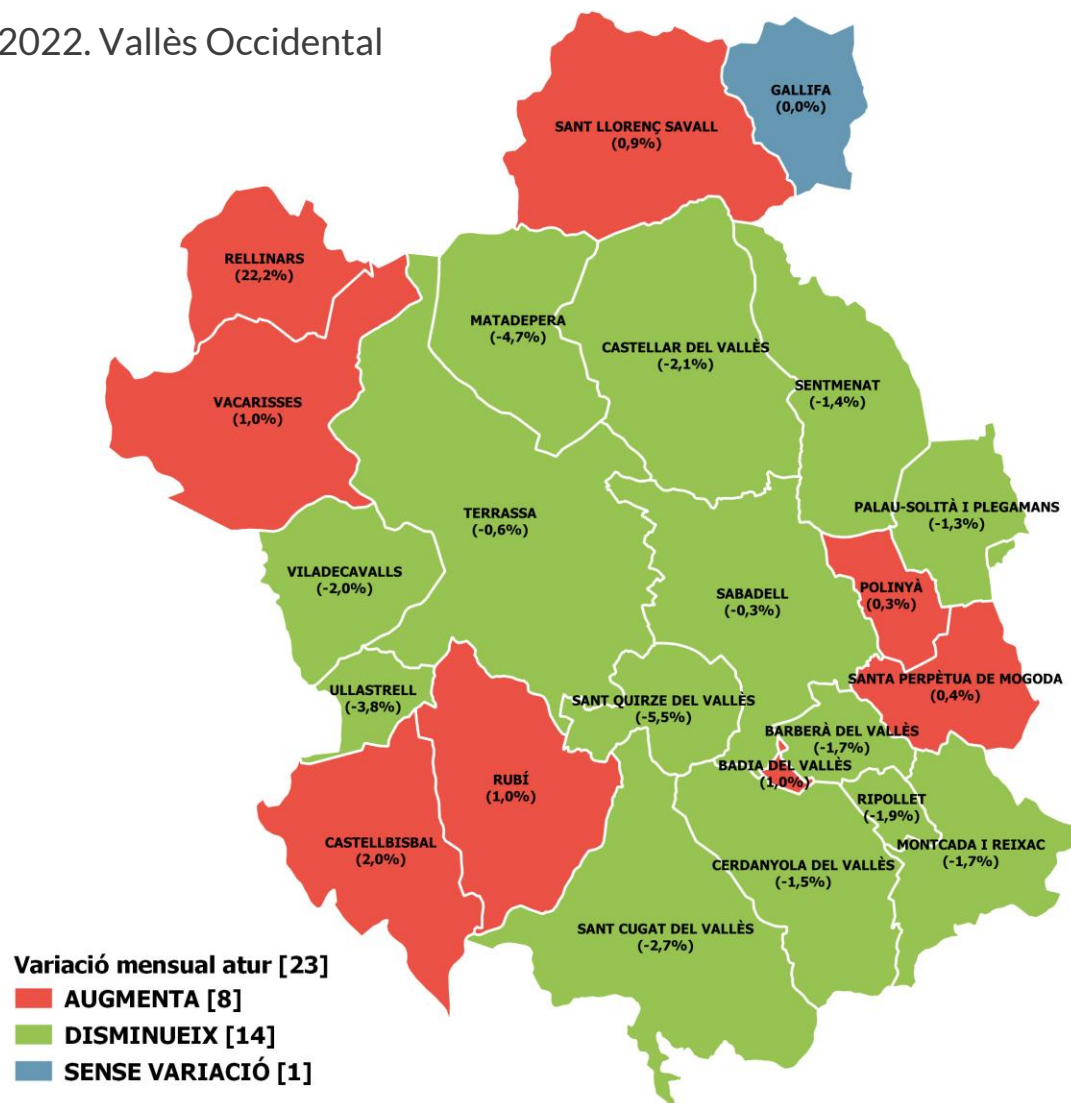
Badia del Vallès continua sent el municipi amb la taxa d'atur més elevada de la comarca (16,90%).

Entre els municipis amb més població desocupada, també destaca la incidència de l'atur a Rubí (11,61%), Montcada i Reixac (11,49%) i Ripollet (11,17%). En canvi, els municipis amb la menor taxa d'atur són Matadepera (3,91%), Sant Cugat del Vallès (5,15%) i Sant Quirze del Vallès (6,61%).

Taxa d'atur registral i variació mensual de l'atur registrat als municipis

INFOATUR
OCTUBRE 2022

Octubre 2022. Vallès Occidental



Respecte al mes de setembre, l'atur registrat cau en catorze municipis, augmenta en vuit i es manté en un.

Entre els municipis que redueixen la xifra de persones aturades, destaca la disminució relativa a Sant Quirze del Vallès (-5,5%), Sant Cugat del Vallès (-2,7%) i Castellar del Vallès (-2,1%).

Variació mensual de l'atur registrat als municipis (I)

INFOATUR
OCTUBRE 2022

Octubre 2022. Vallès Occidental

	TAXA D'ATUR REGISTRAL	ATUR REGISTRAT OCTUBRE 2022	VARIACIÓ MENSUAL		VARIACIÓ INTERANUAL	
			Absoluta	%	Absoluta	%
Badia del Vallès	16,90%	990	10	1,0%	-89	-8,2%
Barberà del Vallès	9,21%	1.501	-26	-1,7%	-114	-7,1%
Castellar del Vallès	7,68%	967	-21	-2,1%	-31	-3,1%
Castellbisbal	7,90%	519	10	2,0%	-17	-3,2%
Cerdanyola del Vallès	8,40%	2.281	-35	-1,5%	-208	-8,4%
Gallifa	5,75%	5	0	0,0%	-2	-28,6%
Matadepera	3,91%	182	-9	-4,7%	7	4,0%
Montcada i Reixac	11,49%	2.086	-36	-1,7%	-86	-4,0%
Palau-solità i Plegamans	7,95%	594	-8	-1,3%	-4	-0,7%
Polinyà	8,48%	384	1	0,3%	-27	-6,6%
Rellinars	8,82%	44	8	22,2%	5	12,8%
Ripollet	11,17%	2.171	-41	-1,9%	-167	-7,1%
VALLÈS OCCIDENTAL	10,15%	46.295	-323	-0,7%	-1.967	-4,1%
CATALUNYA	9,46%	347.996	-6.322	-1,8%	-29.964	-7,9%

Variació mensual de l'atur registrat als municipis (II)

INFOATUR
OCTUBRE 2022

Octubre 2022. Vallès Occidental

	TAXA D'ATUR REGISTRAL	ATUR REGISTRAT OCTUBRE 2022	VARIACIÓ MENSUAL		VARIACIÓ INTERANUAL	
			Absoluta	%	Absoluta	%
Rubí	11,61%	4.506	44	1,0%	-201	-4,3%
Sabadell	11,41%	11.735	-40	-0,3%	-356	-2,9%
Sant Cugat del Vallès	5,15%	2.331	-64	-2,7%	-153	-6,2%
Sant Llorenç Savall	9,03%	107	1	0,9%	3	2,9%
Sant Quirze del Vallès	6,61%	651	-38	-5,5%	29	4,7%
Santa Perpètua de Mogoda	10,70%	1.355	5	0,4%	6	0,4%
Sentmenat	7,29%	349	-5	-1,4%	-16	-4,4%
Terrassa	11,86%	12.853	-73	-0,6%	-529	-4,0%
Ullastrell	6,76%	75	-3	-3,8%	7	10,3%
Vacarisses	8,23%	317	3	1,0%	-15	-4,5%
Viladecavalls	7,46%	292	-6	-2,0%	-9	-3,0%
VALLÈS OCCIDENTAL	10,15%	46.295	-323	-0,7%	-1.967	-4,1%
CATALUNYA	9,46%	347.996	-6.322	-1,8%	-29.964	-7,9%

■ L'atur disminueix respecte al període anterior
 ■ L'atur augmenta respecte al període anterior
 ■ L'atur es manté respecte al període anterior



Perfil de l'atur registrat: sexe, edat i nivell de formació

INFOATUR

Atur registrat per sexe

Octubre 2022. Vallès Occidental

INFOATUR
OCTUBRE 2022

	TAXA D'ATUR REGISTRAL	ATUR REGISTRAT	VARIACIÓ MENSUAL		VARIACIÓ INTERANUAL	
			Absoluta	%	Absoluta	%
Homes	8,18%	19.081	-189	-1,0%	-877	-4,4%
Dones	12,23%	27.214	-134	-0,5%	-1.090	-3,9%
Vallès Occidental	10,15%	46.295	-323	-0,7%	-1.967	-4,1%

■ L'atur disminueix respecte al període anterior ■ L'atur augmenta respecte al període anterior ■ L'atur es manté respecte al període anterior

Quant al sexe, s'observa que la reducció de l'atur de l'octubre s'ha produït tant pel col·lectiu masculí (-1%; -189) com femení (-0,5%; -134).

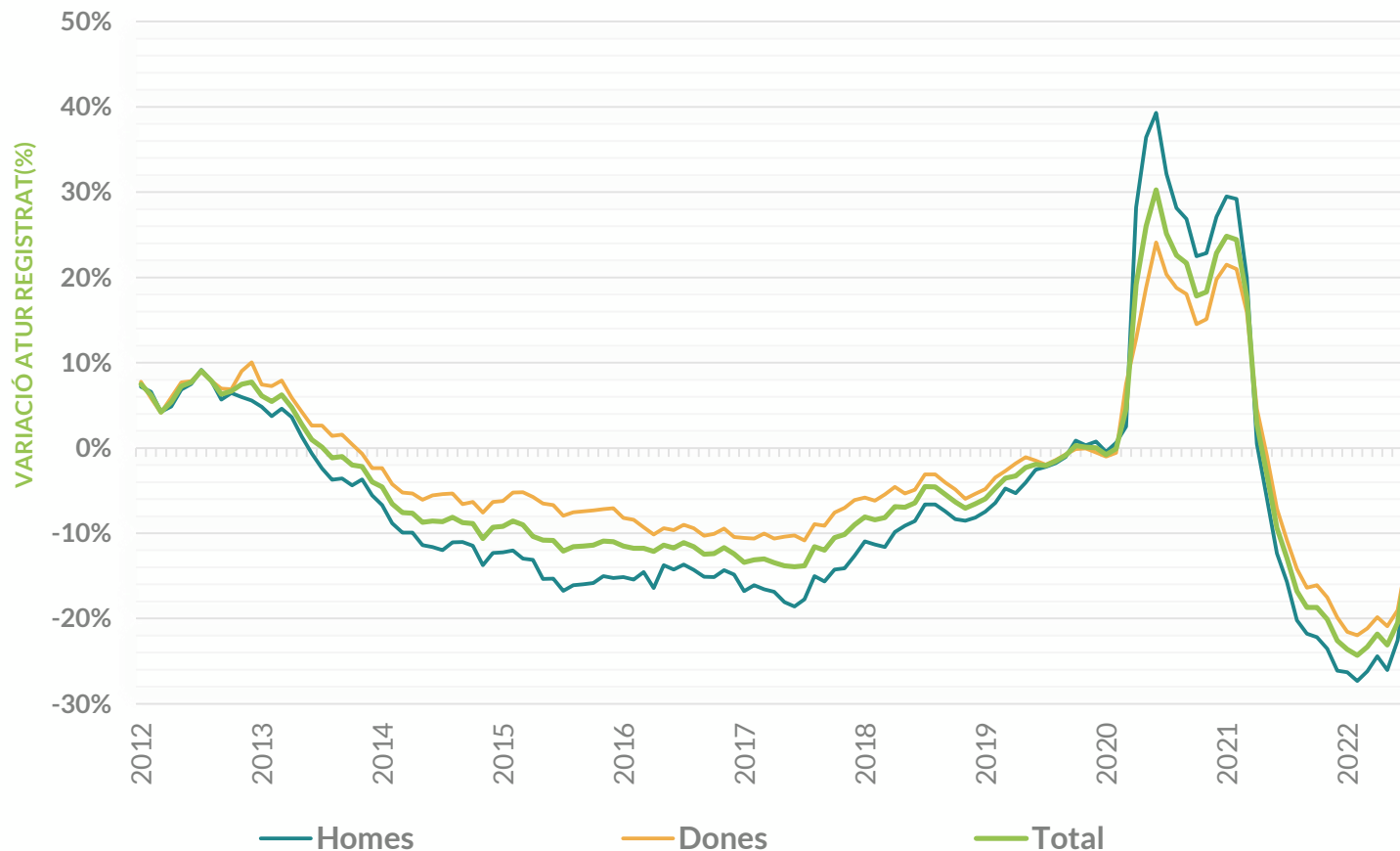
Respecte de l'any anterior, l'atur s'ha reduït de manera més intensa entre els homes (-4,4% vers -3,9%). En comparar amb l'octubre de 2021, la desocupació s'ha reduït en 877 persones en el cas dels homes i en 1.090 persones en el de les dones.

El pes de les dones aturades continua sent superior al dels homes, representant el 58,8% de la població desocupada. De la mateixa manera, la incidència de l'atur és més elevada entre les dones (8,18%) que entre els homes (12,23%).

Variació interanual de l'atur registrat per sexe

INFOATUR
OCTUBRE 2022

Gener 2012 - Octubre 2022. Vallès Occidental



La crisi sanitària provocada per la COVID-19 va trencar sobtadament la dinàmica de disminució de l'atur a la comarca (tot i que abans de l'esclat de la pandèmia, el ritme ja s'estava moderant).

Després del creixement extraordinari durant els mesos de confinament, va caure durant la fase de represa per tornar a enlairar-se en els darrers mesos del 2020. Tanmateix, a partir del maig del 2021 l'atur disminueix interanualment per ambdós sexes, amb més intensitat en els homes. Això ha provocat que la diferència entre els dos col·lectius hagi augmentat en els últims mesos de recuperació de l'ocupació.

Atur registrat i taxa d'atur registral per municipi i sexe (I)

INFOATUR
OCTUBRE 2022

Octubre 2022. Vallès Occidental

ATUR REGISTRAT

TAXA D'ATUR REGISTRAL

	HOMES	DONES	TOTAL	HOMES	DONES	TOTAL
Badia del Vallès	443	547	990	14,42%	19,64%	16,90%
Barberà del Vallès	592	909	1.501	7,12%	11,40%	9,21%
Castellar del Vallès	368	599	967	5,74%	9,69%	7,68%
Castellbisbal	179	340	519	5,22%	10,83%	7,90%
Cerdanyola del Vallès	956	1.325	2.281	6,93%	9,91%	8,40%
Gallifa	3	2	5	6,25%	5,13%	5,75%
Matadepera	84	98	182	3,48%	4,39%	3,91%
Montcada i Reixac	873	1.213	2.086	9,25%	13,92%	11,49%
Palau-solità i Plegamans	229	365	594	6,02%	9,96%	7,95%
Polinyà	152	232	384	6,37%	10,84%	8,48%
Rellinars	17	27	44	6,14%	12,16%	8,82%
Ripollet	897	1.274	2.171	8,90%	13,61%	11,17%
VALLÈS OCCIDENTAL	19.081	27.214	46.295	8,18%	12,23%	10,15%

Atur registrat i taxa d'atur registral per municipi i sexe (II)

INFOATUR
OCTUBRE 2022

Octubre 2022. Vallès Occidental

ATUR REGISTRAT

TAXA D'ATUR REGISTRAL

	ATUR REGISTRAT			TAXA D'ATUR REGISTRAL		
	HOMES	DONES	TOTAL	HOMES	DONES	TOTAL
Rubí	1.866	2.640	4.506	9,35%	13,99%	11,61%
Sabadell	4.933	6.802	11.735	9,42%	13,47%	11,41%
Sant Cugat del Vallès	1.009	1.322	2.331	4,49%	5,81%	5,15%
Sant Llorenç Savall	43	64	107	7,15%	10,96%	9,03%
Sant Quirze del Vallès	251	400	651	5,07%	8,18%	6,61%
Santa Perpètua de Mogoda	581	774	1.355	8,77%	12,82%	10,70%
Sentmenat	126	223	349	5,04%	9,76%	7,29%
Terrassa	5.195	7.658	12.853	9,30%	14,58%	11,86%
Ullastrell	27	48	75	4,74%	8,91%	6,76%
Vacarisses	143	174	317	7,08%	9,51%	8,23%
Viladecavalls	114	178	292	5,71%	9,29%	7,46%
VALLÈS OCCIDENTAL	19.081	27.214	46.295	8,18%	12,23%	10,15%

Atur registrat per grups d'edat

Octubre 2022. Vallès Occidental

INFOATUR
OCTUBRE 2022

	TAXA D'ATUR REGISTRAL	ATUR REGISTRAT	VARIACIÓ MENSUAL		VARIACIÓ INTERANUAL	
			Absoluta	%	Absoluta	%
16-29 anys	8,61%	6.293	-59	-0,9%	236	3,9%
30-44 anys	8,36%	12.921	-153	-1,2%	-1.186	-8,4%
45-54 anys	8,59%	11.684	-112	-0,9%	-874	-7,0%
55 anys o més	16,69%	15.397	1	0,0%	-143	-0,9%
Vallès Occidental	10,15%	46.295	-323	-0,7%	-1.967	-4,1%

■ L'atur disminueix respecte al període anterior

■ L'atur augmenta respecte al període anterior

■ L'atur es manté respecte al període anterior

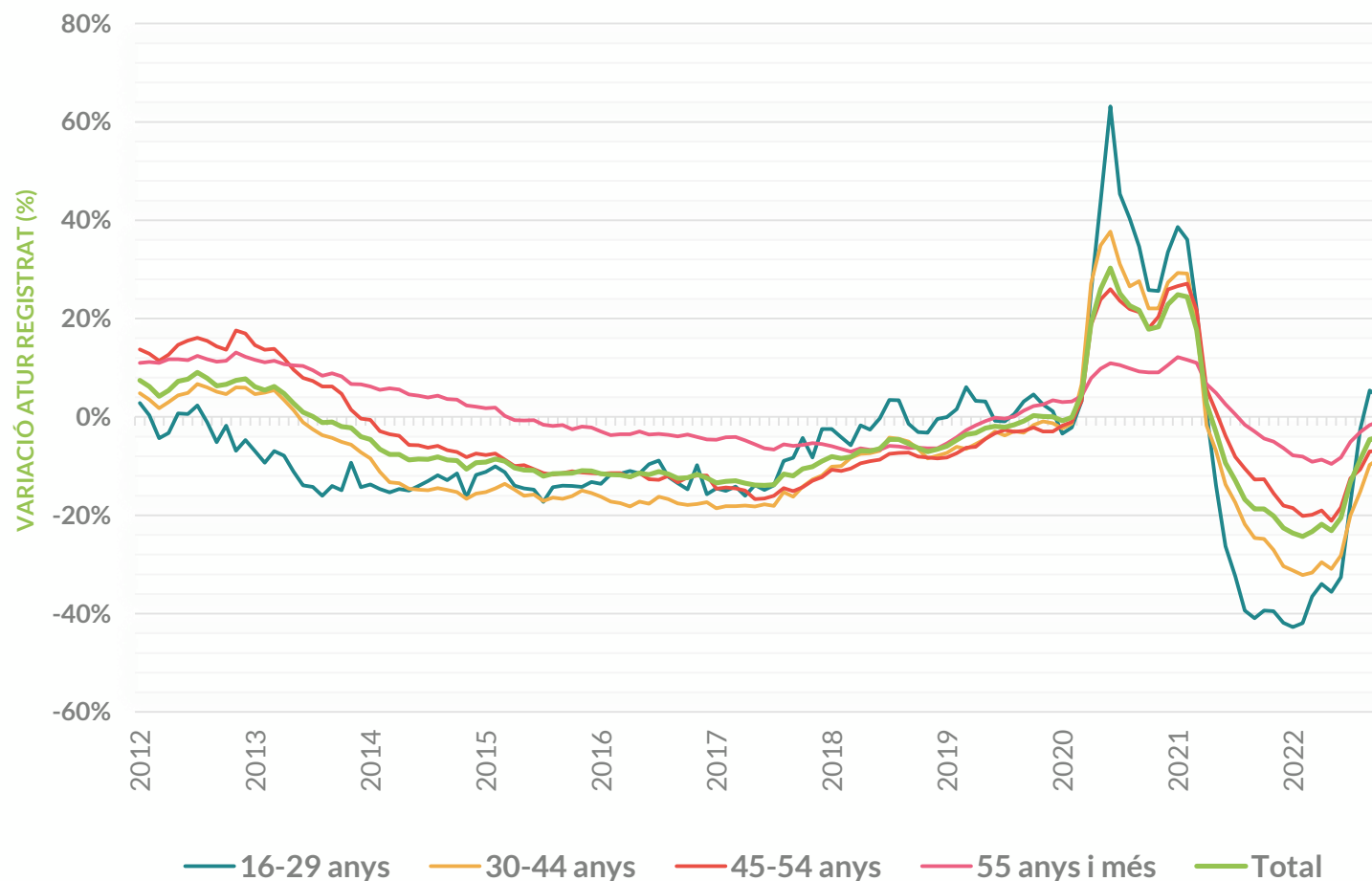
Segons l'edat, el descens de l'octubre es produeix pràcticament en totes les franges (amb l'excepció del col·lectiu de majors de 55 anys, on l'augment és residual).

Interanualment, la desocupació només s'incrementa entre la població més jove (+3,9%). En la resta de franges d'edat, la disminució de l'atur és més intensa entre les persones de 30 a 44 anys (-8,4%) i de 45 a 54 anys (-7%).

Variació interanual de l'atur registrat per edat

INFOATUR
OCTUBRE 2022

Gener 2012 - Octubre 2022. Vallès Occidental



En el moment de la irrupció de la pandèmia, l'increment de l'atur registrat va afectar especialment el grup de població jove menor de 30 anys i el d'adults d'entre 30 i 44 anys. Ja en l'etapa de recuperació del mercat de treball, aquests grups són els que han reduït més la xifra de persones aturades.

El col·lectiu de majors de 55 anys es va veure menys afectat durant els primers mesos de la crisi sanitària. Tot i això, és l'únic grup que va continuar augmentant anualment el nombre de persones aturades fins a l'agost de 2021, mes en què comença la reducció interanual que continua fins a data d'avui.

Atur registrat i taxa d'atur registrat per municipi i grup d'edat (I)

INFOATUR
OCTUBRE 2022

Octubre 2022. Vallès Occidental

ATUR REGISTRAT

TAXA D'ATUR REGISTRAL

	16-29	30 - 44	45-54	55 +	TOTAL	16-29	30 - 44	45-54	55 +	TOTAL
Badia del Vallès	138	296	289	267	990	13,62%	15,09%	16,54%	23,50%	16,90%
Barberà del Vallès	196	412	386	507	1.501	7,99%	6,96%	7,99%	16,41%	9,21%
Castellar del Vallès	129	212	219	407	967	6,34%	5,37%	5,56%	15,27%	7,68%
Castellbisbal	56	136	132	195	519	5,22%	6,68%	6,21%	14,64%	7,90%
Cerdanyola del Vallès	310	594	579	798	2.281	7,05%	6,90%	7,19%	13,09%	8,40%
Gallifa	1	1	1	2	5	9,09%	3,45%	4,55%	8,00%	5,75%
Matadepera	25	50	40	67	182	3,45%	3,73%	2,83%	5,71%	3,91%
Montcada i Reixac	300	612	545	629	2.086	10,27%	9,75%	10,12%	17,63%	11,49%
Palau-solità i Plegamans	67	144	155	228	594	5,40%	5,97%	6,96%	14,32%	7,95%
Polinyà	53	123	90	118	384	8,13%	7,12%	6,13%	17,33%	8,48%
Rellinars	4	17	11	12	44	5,56%	8,54%	7,14%	16,22%	8,82%
Ripollet	262	563	590	756	2.171	8,53%	8,51%	9,59%	21,01%	11,17%
VALLÈS OCCIDENTAL	6.293	12.921	11.684	15.397	46.295	8,61%	8,36%	8,59%	16,69%	10,15%

Atur registrat i taxa d'atur registral per municipi i grup d'edat (II)

INFOATUR
OCTUBRE 2022

Octubre 2022. Vallès Occidental

ATUR REGISTRAT

TAXA D'ATUR REGISTRAL

	16-29	30 - 44	45-54	55 +	TOTAL	16-29	30 - 44	45-54	55 +	TOTAL
Rubí	581	1.197	1.151	1.577	4.506	9,34%	8,93%	9,92%	20,77%	11,61%
Sabadell	1.775	3.385	2.830	3.745	11.735	10,24%	9,52%	9,60%	18,28%	11,41%
Sant Cugat del Vallès	239	595	597	900	2.331	3,62%	4,05%	4,36%	8,79%	5,15%
Sant Llorenç Savall	14	39	17	37	107	7,11%	10,83%	5,11%	12,54%	9,03%
Sant Quirze del Vallès	100	139	167	245	651	7,14%	4,69%	5,15%	10,94%	6,61%
Santa Perpètua de Mogoda	193	353	375	434	1.355	9,23%	9,07%	8,96%	17,40%	10,70%
Sentmenat	48	102	88	111	349	6,88%	5,60%	6,39%	12,47%	7,29%
Terrassa	1.716	3.780	3.265	4.092	12.853	9,75%	10,01%	10,26%	19,32%	11,86%
Ullastrell	5	24	15	31	75	3,97%	6,27%	4,02%	13,66%	6,76%
Vacarisses	46	89	85	97	317	8,30%	6,46%	6,51%	15,77%	8,23%
Viladecavalls	35	58	57	142	292	5,56%	4,94%	5,04%	14,50%	7,46%
VALLÈS OCCIDENTAL	6.293	12.921	11.684	15.397	46.295	8,61%	8,36%	8,59%	16,69%	10,15%

Atur registrat per grups d'edat i nivell de formació

INFOATUR
OCTUBRE 2022

Octubre 2022. Vallès Occidental

	SENSE ESTUDIS		ESTUDIS PRIMARIS		SECUNDARIS ESO I EGB		SECUNDARIS CFGM		ESTUDIS SUPERIORS		TOTAL	
	Nombre	%	Nombre	%	Nombre	%	Nombre	%	Nombre	%	Nombre	%
16-29	118	0,3%	391	0,8%	3.668	7,9%	870	1,9%	1.246	2,7%	6.293	13,6%
30-44	613	1,3%	839	1,8%	7.838	16,9%	1.231	2,7%	2.400	5,2%	12.921	27,9%
45-54	622	1,3%	728	1,6%	7.410	16,0%	1.180	2,5%	1.744	3,8%	11.684	25,2%
>55+	661	1,4%	1.329	2,9%	10.223	22,1%	1.506	3,3%	1.678	3,6%	15.397	33,3%
% vers total	2.014	4,4%	3.287	7,1%	29.139	62,9%	4.787	10,3%	7.068	15,3%	46.295	100,0%
Variació anual	-66	-3,2%	-214	-6,1%	-1.824	-5,9%	-27	-0,1%	164	2,4%	-1.967	-4,1%

■ L'atur disminueix respecte al període anterior
 ■ L'atur augmenta respecte al període anterior
 ■ L'atur es manté respecte al període anterior

Respecte d'un any enrere, l'atur es redueix a tots els nivells de formació i, de manera més intensa, entre les persones desocupades amb estudis primaris (-6,1%) i estudis secundaris de primera etapa (-5,9%).

El 62,9% de les persones desocupades té estudis de secundària obligatòria i una de cada quatre ha finalitzat estudis postobligatoris de secundària (10,3%) o superiors (15,3%).



Atur registrat per sectors econòmics

INFOATUR

Variació de l'atur registrat segons sector d'activitat

INFOATUR
OCTUBRE 2022

Octubre 2022. Vallès Occidental



Sectorialment, la caiguda de l'atur de l'octubre es concentra en els *serveis a la ciutadania* (-189) i *serveis relacionats amb l'empresa* (-119). La desocupació també es redueix, tot i que en un volum inferior, en la *construcció* (-86), la *indústria* (-16) i l'*agricultura* (-9).

Per contra, el *comerç* i *col·lectiu sense ocupació anterior* augmenten la xifra de persones aturades (+37 i +85, respectivament).

Interanualment, pràcticament tots els sectors redueixen la xifra de persones desocupades, sent més destacada en el cas dels *serveis relacionats amb l'empresa* (-925) el *comerç* (-413) i la *construcció* (-406).

Les activitats econòmiques que més redueixen l'atur registrat

INFOATUR
OCTUBRE 2022

Les 10 activitats que més redueixen el nombre de persones aturades registrades

		SALDO MENSUAL	VARIACIÓ MENSUAL	% VERSEL TOTAL	OCTUBRE 2022
1	Educació	-185	-14,1%	2,4%	1.127
2	Activitats relacionades amb l'ocupació	-151	-3,6%	8,7%	4.009
3	Construcció d'immobles	-65	-3,9%	3,4%	1.594
4	Adm. pública, Defensa i SS obligatòria	-30	-2,7%	2,3%	1.077
5	Indústries tèxtils	-26	-3,7%	1,5%	680
6	Activitats especialitzades construcció	-25	-1,2%	4,3%	2002
7	Activitats administratives d'oficina	-24	-2,0%	2,6%	1.190
8	Activitats associatives	-24	-9,0%	0,5%	242
9	Activitats esportives i d'entreteniment	-17	-4,1%	0,9%	402
10	Maquinària i equips ncaa	-16	-5,2%	0,6%	289
TOTAL		-563	-5,0%	27,2%	12.612

A l'octubre, *Educació* i les *Activitats relacionades amb l'ocupació* destaquen, igual que al setembre, entre les activitats que més redueixen la xifra de persones aturades (185 i 151 menys, respectivament).

Les activitats econòmiques que més augmenten l'atur registrat

INFOATUR
OCTUBRE 2022

Les 10 activitats que més augmenten el nombre de persones aturades registrades

		SALDO MENSUAL	VARIACIÓ MENSUAL	% VERS EL TOTAL	OCTUBRE 2022
1	Serveis a edificis i de jardineria	96	3,1%	6,9%	3.177
2	Sense ocupació anterior	85	2,4%	7,7%	3.571
3	Comerç engròs, exc. vehicles motor	35	1,80%	4,28%	1.981
4	Serveis socials amb allotjament	24	2,92%	1,83%	847
5	Llars que ocupen personal domèstic	18	1,97%	2,02%	933
6	Cinema i vídeo; enregistrament de so	14	12,5%	0,3%	126
7	Indústries de productes alimentaris	11	1,4%	1,7%	788
8	Fabricació de begudes	11	34,4%	0,1%	43
9	Productes metàl·lics, exc. maquinària	11	1,4%	1,7%	772
10	Indústries del paper	10	6,5%	0,4%	165
TOTAL		315	6,8%	26,8%	12.403

En el cas de les activitats que augmenten l'atur destaquen els *Serveis a edificis i jardineria* (96 més), juntament amb el grup *sense ocupació anterior* (85 més).



Notes metodològiques

INFOATUR

FONT DE LES DADES

Observatori del Treball i Model Productiu i Idescat.

DEFINICIONS I INDICADORS

Atur registrat

Demandes d'ocupació registrades en les Oficines de Treball que estan actives l'últim dia laborable de cada mes i que compleixen els criteris estadístics per mesurar l'atur registrat establerts en l'Ordre ministerial de de Juny de 1985 (BOE de 14 de març de 1985).

Taxa d'atur registral

L'Observatori comarcal del Vallès Occidental publica la taxa d'atur registral dels municipis del Vallès Occidental i del conjunt de la comarca, amb resultats desagregats per sexe i grups d'edat. La taxa d'atur registral es calcula usant com a numerador l'atur registrat i com a denominador la població activa registral estimada, la qual s'obté a partir de la suma del nombre de persones desocupades (atur registrat) i el nombre de persones afiliades a la Seguretat Social de 16 i més anys residents en un territori determinat. Aquestes dades són proporcionades per l'Institut d'Estadística de Catalunya.

L'indicador actual no és comparable amb la sèrie publicada fins al Octubre de 2020. Per aquest motiu, s'ha dut a terme un nou càlcul de la sèrie estadística comarcal des del març de 2012, primer trimestre amb dades disponibles sobre afiliació a nivell comarcal i municipal. Des del maig de 2020, les taxes estan calculades amb les dades mensuals.

A partir de l'octubre de 2022, l'Observatori del Treball i Model Productiu ha recuperat la publicació mensual de les taxes d'atur registral de Catalunya i de la resta d'unitats administratives territorials (àmbits del Pla territorial, comarques, municipis i províncies). La metodologia de càlcul és la mateixa que l'emprada en aquest informe i la sèrie estadística està disponible des del gener de 2022.

Classificació de les activitats econòmiques (CCAIE-2009 a dos dígit) en 7 sectors (I)

INFOATUR
OCTUBRE 2022

AGRICULTURA	
1	Agricultura, ramaderia, caça i activitats relacionades
2	Silvicultura i explotació forestal
3	Pesca i aqüicultura
CONSTRUCCIÓ	
41	Construcció d'immobles
42	Construcció d'obres d'enginyeria civil
43	Activitats especialitzades de la construcció
COMERÇ	
45	Venda i reparació de vehicles de motor i motocicletes
46	Comerç a l'engròs i intermediaris del comerç
47	Comerç al detall, excepte el comerç de vehicles motor
INDÚSTRIA	
5	Extracció d'antracita, hulla i lignit
6	Extracció de petroli brut i de gas natural
7	Extracció de minerals metàl·lics
8	Extracció de minerals no metàl·lics ni energètics
9	Activitats de suport a les indústries extractives
10	Indústries de productes alimentaris
11	Fabricació de begudes
12	Indústries del tabac
13	Indústries tèxtils
14	Confecció de peces de vestir
15	Indústria del cuir i del calçat
16	Indústria de la fusta i del suro, excepte mobles; cistelleria i esparteria

INDÚSTRIA	
17	Indústries del paper
18	Arts gràfiques i reproducció de suports enregistrats
19	Coqueries i refinació del petroli
20	Indústries químiques
21	Fabricació de productes farmacèutics
22	Fabricació de productes de cautxú i matèries plàstiques
23	Fabricació d'altres productes minerals no metàl·lics
24	Metal·lúrgia, fabr. de productes bàsics de ferro, acer i ferroaliatges
25	Fabricació de productes metàl·lics, excepte maquinària i equips
26	Fabricació de productes informàtics, electrònics i òptics
27	Fabricació de materials i equips elèctrics
28	Fabricació de maquinària i equips ncaa
29	Fabricació de vehicles de motor, remolcs i semiremolcs
30	Fabricació d'altres materials de transport
31	Fabricació de mobles
32	Indústries manufactureres diverses
33	Reparació i instal·lació de maquinària i equips
SERVEIS A LA CIUTADANIA	
84	Administració pública, Defensa i Seguretat Social obligatòria
85	Educació
86	Activitats sanitàries
87	Activitats de serveis socials amb allotjament
88	Activitats de serveis socials sense allotjament

Classificació de les activitats econòmiques (CCAE-2009 a dos dígit) en 7 sectors (II)

INFOATUR
OCTUBRE 2022

SERVEIS AL CONSUMIDOR		SERVEIS RELACIONATS AMB L'EMPRESA	
55	Serveis d'allotjament	53	Activitats postals i de correus
56	Serveis de menjar i begudes	61	Telecomunicacions
58	Edició	62	Serveis de tecnologies de la informació
59	Act. de cinematografia, de vídeo i de programes de televisió	63	Serveis d'informació
60	Activitats d'emissió i programació de ràdio i televisió	64	Mediació financera, excepte assegurances i fons de pensions
90	Activitats de creació, artístiques i d'espectacles	65	Assegurances, reassegurances i fons de pensions
91	Act. de biblioteques, arxius, museus i altres activitats culturals	66	Activitats auxiliars de la mediació financera i d'assegurances
92	Activitats relacionades amb els jocs d'atzar i les apostes	68	Activitats immobiliàries
93	Activitats esportives, recreatives i d'entreteniment	69	Activitats jurídiques i de comptabilitat
94	Activitats associatives	70	Activitats de les seus centrals; activitats de consultoria de gestió empresarial
95	Reparació d'ordinadors, d'efectes personals i efectes domèstics	71	Serveis tècnics d'arquitectura i enginyeria; assajos i anàlisis tècnics
96	Altres activitats de serveis personals	72	Recerca i desenvolupament
97	Activitats de les llars que donen ocupació a personal domèstic	73	Publicitat i estudis de mercat
98	Act. de les llars que produeixen béns i serveis per a ús propi	74	Altres activitats professionals, científiques i tècniques
SERVEIS RELACIONATS AMB L'EMPRESA		75	Activitats veterinàries
35	Subministrament d'energia elèctrica, gas, vapor i aire condicionat	77	Activitats de lloguer
36	Captació, potabilització i distribució d'aigua	78	Activitats relacionades amb l'ocupació
37	Recollida i tractament d'aigües residuals	79	Activitats de les agències de viatges, operadors turístics i altres serveis
38	Activitats de recollida, tractament i eliminació de residus	80	Activitats de seguretat i investigació
39	Activitats de descontaminació i altres serveis de gestió de residus	81	Serveis a edificis i activitats de jardineria
49	Transport terrestre; transport per canonades	82	Activitats administratives d'oficina i altres activitats auxiliars a les empreses
50	Transport marítim i per vies de navegació interiors		
51	Transport aeri		
52	Emmagatzematge i activitats afins al transport		



OBSERVATORI
VALLÈS OCCIDENTAL

Amb el suport de



Diputació
Barcelona



Xarxa d'Observatoris
del Desenvolupament
Econòmic Local