

# INFOATUR

Novembre 2024



# Aquest mes destaquem...

**INFOATUR**  
NOVEMBRE 2024

El mes de novembre ha finalitzat amb 42.817 persones aturades al Vallès Occidental. La taxa d'atur de la comarca se situa en el 9,00%, per sobre de la taxa catalana (8,67%).

Respecte del mes d'octubre, l'atur registrat ha disminuït en 850 persones (-1,9%). Interanualment, la desocupació és un 3,9% inferior, el que representa 1.727 persones aturades menys que al novembre de 2023.

La desocupació es redueix a vuit comarques barcelonines i n'augmenta en quatre. La caiguda de l'atur al Vallès Occidental (-1,9%) ha estat més intensa que al conjunt de la província de Barcelona (-0,7%) i Catalunya (-0,7%).

A la comarca, l'atur es redueix a dinou municipis, es manté en tres i n'augmenta en dos. Destaca el descens de l'atur a Matadepera (-5,7%), Barberà del Vallès (-4,4%) i Sant Cugat del Vallès (-3,5%).

Per sexe, el descens de l'atur s'ha produït tant per les dones (-1,9%) com pels homes (-2,1%). Interanualment, la desocupació masculina cau amb més força que la femenina (-4,6% vers -3,4%).

Quant a l'edat, la disminució de l'atur es produeix entre tots els grups d'edat, sent més intensa entre les persones menors de 30 anys (-9,1%).

El descens de l'atur es concentra a *Serveis relacionats amb l'empresa* (-213), el grup *Sense ocupació anterior* (-173) i *Serveis a la ciutadania* (-150).

Respecte de l'any anterior, entre les activitats que més redueixen l'atur destaquen la *Indústria* (-704) i els *Serveis relacionats amb l'empresa* (-471).



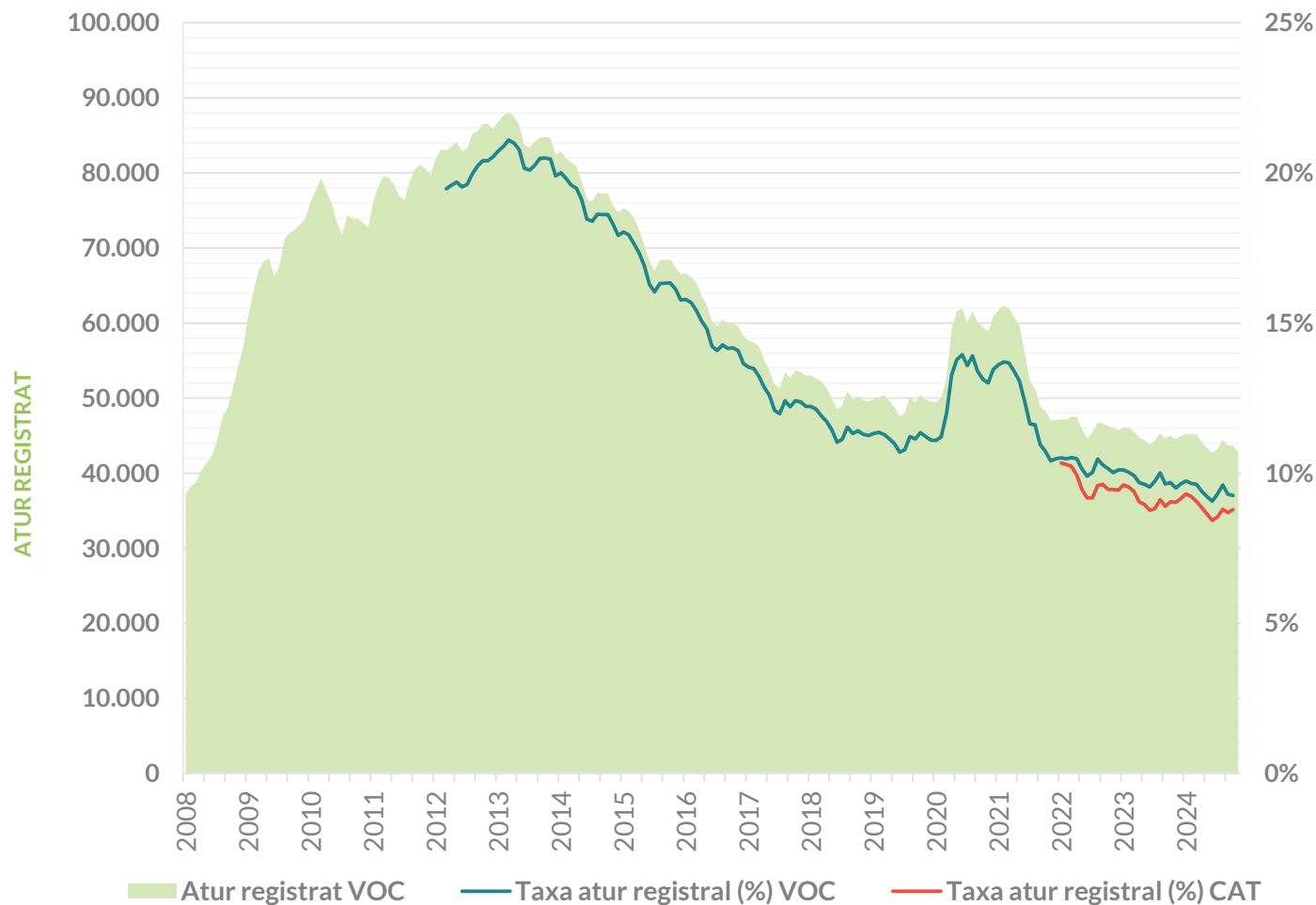
# Atur registrat: evolució i àmbits territorials

**INFOATUR**

# Evolució de l'atur registrat i la taxa d'atur registrat

**INFOATUR**  
NOVEMBRE 2024

Gener 2008 – Novembre 2024. Vallès Occidental



\*Veure [nota](#) sobre la taxa d'atur registrat estimada.

El novembre ha finalitzat amb 42.817 persones desocupades a la comarca. Respecte del mes d'octubre, la desocupació ha disminuït en 850 persones, un 1,9% menys.

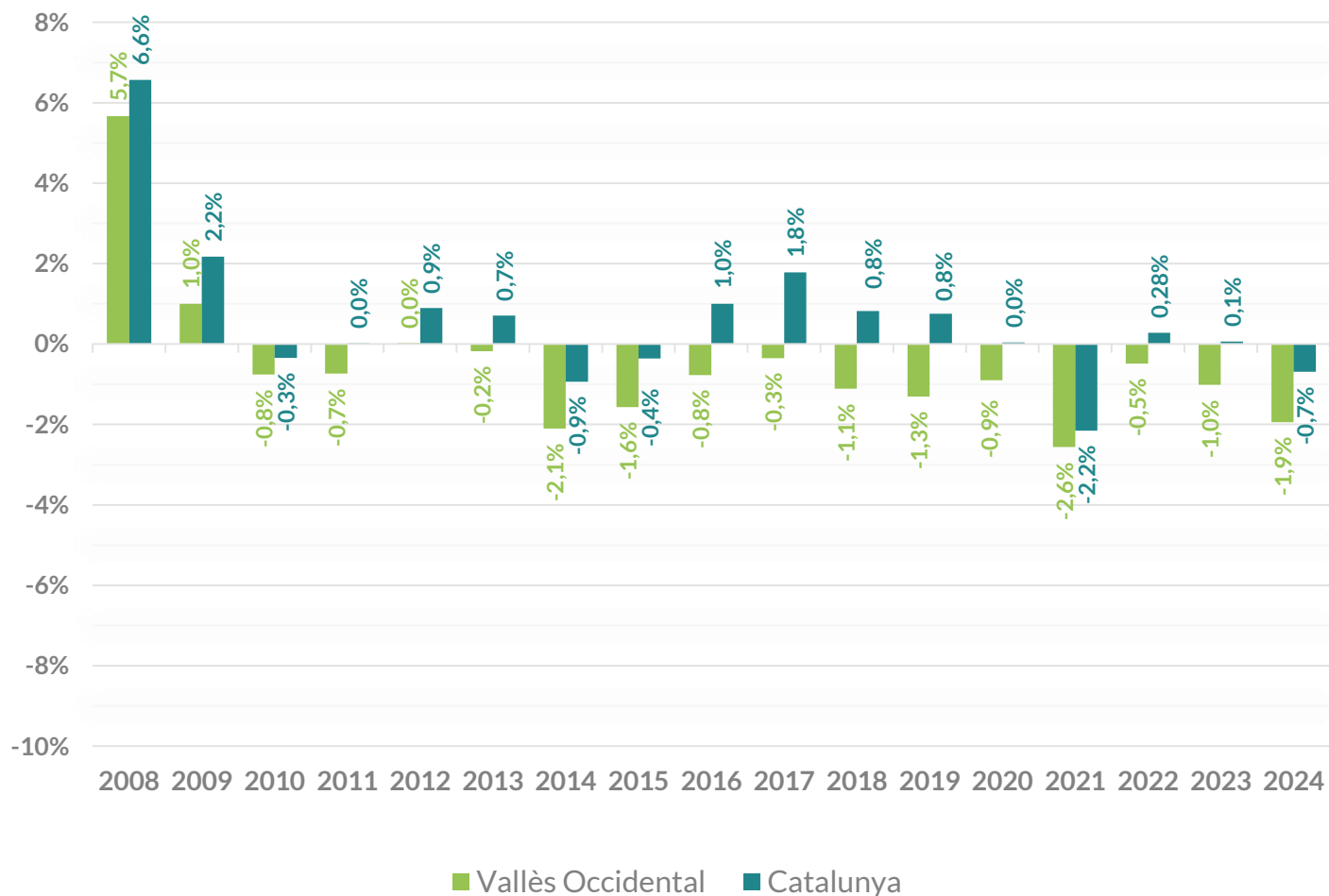
La taxa d'atur registrat baixa fins al 9,00%, tres dècimes per sobre de la taxa catalana (8,67%).

En termes interanuals, la comarca té 1.727 persones desocupades menys que al novembre de 2023 (-3,9%).

# Variació mensual de l'atur registrat

**INFOATUR**  
NOVEMBRE 2024

Mes de novembre del període 2008-2024. Vallès Occidental i Catalunya



A la comarca, la desocupació acostuma a disminuir aquest mes, tret dels anys 2008, 2009 i 2012, quan va augmentar. Enguany, el descens de l'atur, de l'1,9%, ha estat més intens que el de l'any passat (-1%).

# Atur registrat i taxa d'atur registrat per àmbits territorials

**INFOATUR**  
NOVEMBRE 2024

Novembre 2024

	TAXA ATUR REGISTRAT	ATUR REGISTRAT	VARIACIÓ MENSUAL		VARIACIÓ INTERANUAL	
			Absoluta	%	Absoluta	%
Alt Penedès	8,51%	4.780	12	0,3%	-114	-2,3%
Anoia	10,51%	6.518	-4	-0,1%	-126	-1,9%
Bages	9,73%	8.541	-100	-1,2%	-369	-4,1%
Baix Llobregat	7,78%	32.596	-329	-1,0%	-916	-2,7%
Barcelonès	8,41%	95.651	-160	-0,17%	-286	-0,3%
Berguedà	8,96%	1.632	3	0,2%	-16	-1,0%
Garraf	9,75%	7.402	45	0,6%	-98	-1,3%
Maresme	9,13%	20.414	-18	-0,1%	-564	-2,7%
Moianès	7,78%	578	1	0,2%	28	5,1%
Osona	8,05%	6.850	-74	-1,1%	-200	-2,8%
Vallès Occidental	9,00%	42.817	-850	-1,9%	-1.727	-3,9%
Vallès Oriental	8,47%	18.295	-339	-1,8%	-1.010	-5,2%
Barcelona província	8,59%	246.120	-1.811	-0,7%	-5.408	-2,2%
<b>Catalunya</b>	<b>8,67%</b>	<b>332.532</b>	<b>-2.307</b>	<b>-0,7%</b>	<b>7.375</b>	<b>-2,2%</b>

En l'àmbit de la província de Barcelona, l'atur s'ha reduït aquest mes a vuit comarques, especialment al Vallès Occidental (-1,9%) i al Vallès Oriental (-1,8%).

Per contra, quatre comarques registren una pujada de la desocupació, sent més pronunciada al Garraf (+0,6%) i l'Alt Penedès (+0,3%).

El descens de l'atur al Vallès Occidental (-1,9%) ha estat més acusat que al conjunt de la província (-0,7%) i Catalunya (-0,7%).

Interanualment, pràcticament totes les comarques registren un descens de la desocupació, amb l'excepció del Moianès (+5,1%).

■ L'atur disminueix respecte al període anterior

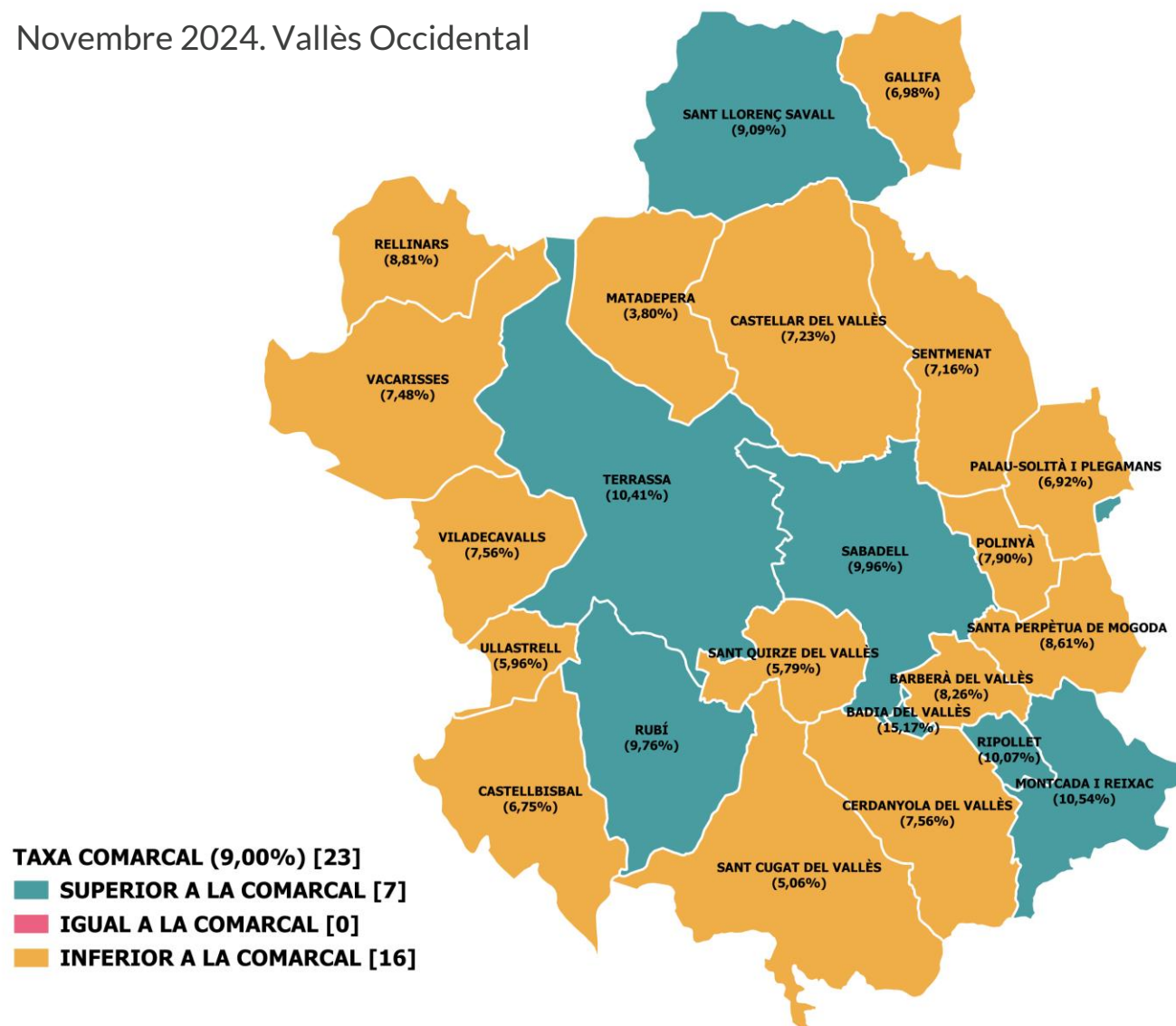
■ L'atur augmenta respecte al període anterior

■ L'atur es manté respecte al període anterior

# Taxa d'atur registral i variació mensual de l'atur registrat als municipis

**INFOATUR**  
NOVEMBRE 2024

Novembre 2024. Vallès Occidental



Set municipis tenen una taxa d'atur registral superior a la comarcal (9,0%), entre ells les dues capitals del Vallès Occidental: Terrassa (10,41%) i Sabadell (9,96%).

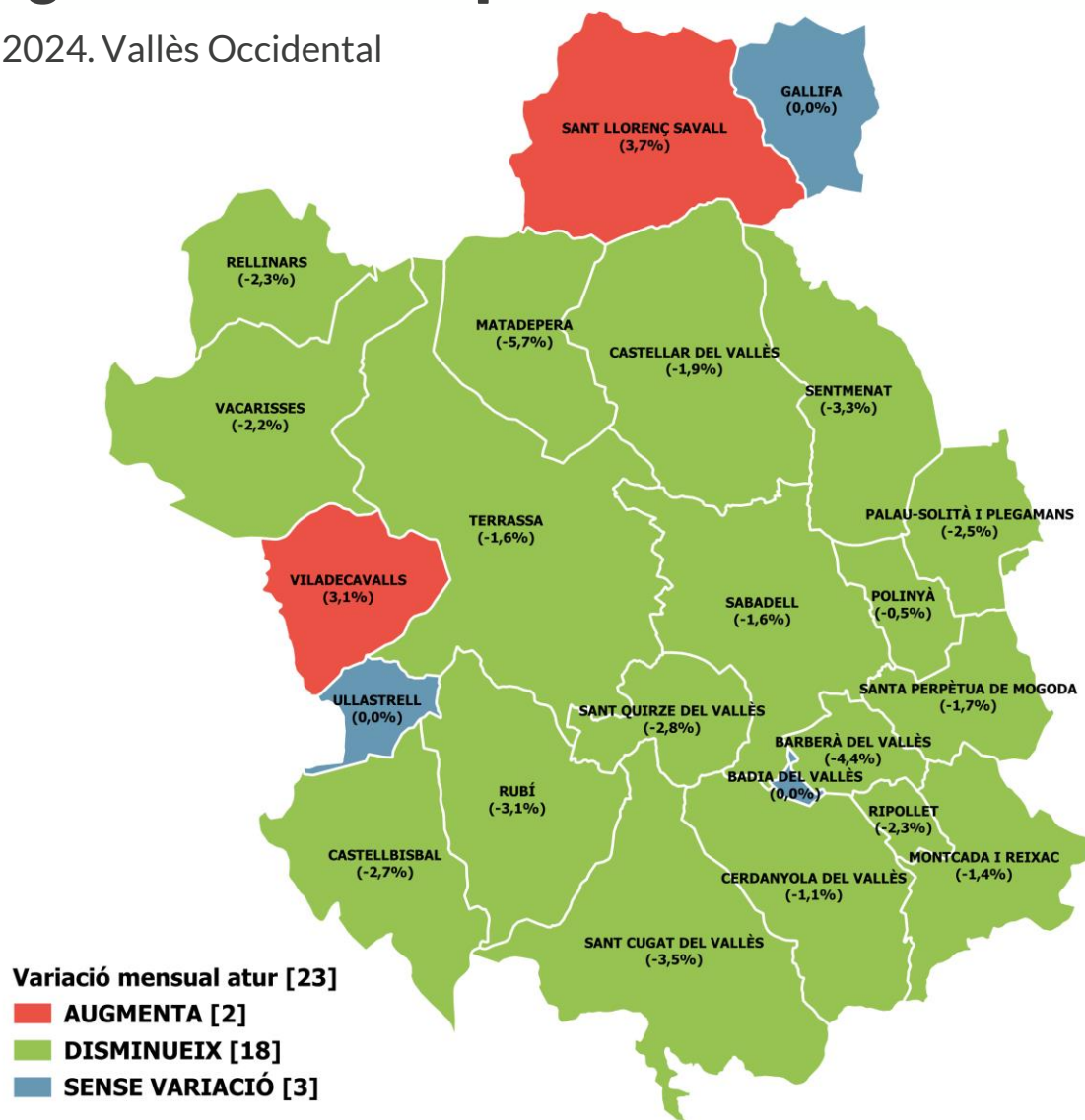
Badia del Vallès és el municipi amb la taxa d'atur més elevada de la comarca (15,17%). Entre els municipis amb més població desocupada, també destaca la incidència de l'atur a Montcada i Reixac (10,54%) i Ripollet (10,07%).

En la resta, la incidència de la desocupació és inferior al 10% de la població activa, sent Sant Quirze del Vallès (5,79%), Sant Cugat del Vallès (5,06%) i Matadepera (3,80%), els municipis de la comarca amb les taxes més baixes.

# Taxa d'atur registral i variació mensual de l'atur registrat als municipis

**INFOATUR**  
NOVEMBRE 2024

Novembre 2024. Vallès Occidental



L'atur cau en divuit municipis, es manté en tres i n'augmenta en dos. Entre els municipis amb més desocupació, destaca el descens a Barberà del Vallès (-4,4%), Sant Cugat del Vallès (-3,5%), Sentmenat (-3,3%) i Rubí (-3,1%).

De l'altre costat, en termes relatius, l'augment ha estat important a Sant Llorenç Savall (+3,7%) i Viladecavalls (+3,1%).



# Variació mensual de l'atur registrat als municipis (I)

**INFOATUR**  
NOVEMBRE 2024

Novembre 2024. Vallès Occidental

	TAXA D'ATUR REGISTRAL	ATUR REGISTRAT NOVEMBRE 2024	VARIACIÓ MENSUAL		VARIACIÓ INTERANUAL	
			Absoluta	%	Absoluta	%
Badia del Vallès	15,17%	901	0	0,0%	-50	-5,3%
Barberà del Vallès	8,26%	1.391	-64	-4,4%	-68	-4,7%
Castellar del Vallès	7,23%	940	-18	-1,9%	1	0,1%
Castellbisbal	6,75%	460	-13	-2,7%	-52	-10,2%
Cerdanyola del Vallès	7,56%	2.107	-23	-1,1%	-2	-0,1%
Gallifa	6,98%	6	0	0,0%	0	0,0%
Matadepera	3,80%	182	-11	-5,7%	17	10,3%
Montcada i Reixac	10,54%	1.979	-28	-1,4%	-83	-4,0%
Palau-solità i Plegamans	6,92%	545	-14	-2,5%	-47	-7,9%
Polinyà	7,90%	364	-2	-0,5%	0	0,0%
Rellinars	8,81%	43	-1	-2,3%	5	13,2%
Ripollet	10,07%	2.017	-47	-2,3%	-80	-3,8%
<b>VALLÈS OCCIDENTAL</b>	9,00%	42.817	-850	-1,9%	-1.727	-3,9%
<b>CATALUNYA</b>	8,67%	332.532	-2.307	-0,7%	-7.375	-2,2%

■ L'atur disminueix respecte al període anterior

■ L'atur augmenta respecte al període anterior

■ L'atur es manté respecte al període anterior

# Variació mensual de l'atur registrat als municipis (II)

**INFOATUR**  
NOVEMBRE 2024

Novembre 2024. Vallès Occidental

	TAXA D'ATUR REGISTRAL	ATUR REGISTRAT NOVEMBRE 2024	VARIACIÓ MENSUAL		VARIACIÓ INTERANUAL	
			Absoluta	%	Absoluta	%
Rubí	9,76%	3.957	-127	-3,11%	-171	-4,1%
Sabadell	9,96%	10.768	-173	-1,6%	-453	-4,0%
Sant Cugat del Vallès	5,06%	2.366	-86	-3,5%	-89	-3,6%
Sant Llorenç Savall	9,09%	112	4	3,7%	8	7,7%
Sant Quirze del Vallès	5,79%	581	-17	-2,8%	-51	-8,1%
Santa Perpètua de Mogoda	8,61%	1.127	-20	-1,7%	-71	-5,9%
Sentmenat	7,16%	356	-12	-3,3%	14	4,1%
Terrassa	10,41%	11.936	-200	-1,6%	-543	-4,4%
Ullastrell	5,96%	70	0	0,0%	5	7,7%
Vacarisses	7,48%	307	-7	-2,2%	-6	-1,9%
Viladecavalls	7,56%	302	9	3,1%	-11	-3,5%
<b>VALLÈS OCCIDENTAL</b>	9,00%	42.817	-850	-1,9%	-1.727	-3,9%
<b>CATALUNYA</b>	8,67%	332.532	-2.307	-0,7%	-7.375	-2,2%

■ L'atur disminueix respecte al període anterior ■ L'atur augmenta respecte al període anterior ■ L'atur es manté respecte al període anterior



# Perfil de l'atur registrat: sexe, edat i nivell de formació

**INFOATUR**

# Atur registrat per sexe

Novembre 2024. Vallès Occidental

**INFOATUR**  
NOVEMBRE 2024

	TAXA D'ATUR REGISTRAL	ATUR REGISTRAT	VARIACIÓ MENSUAL		VARIACIÓ INTERANUAL	
			Absoluta	%	Absoluta	%
Homes	7,29%	17.720	-372	-2,1%	-862	-4,6%
Dones	10,78%	25.091	-484	-1,9%	-871	-3,4%
<b>Vallès Occidental</b>	<b>9,00%</b>	<b>42.817</b>	<b>-850</b>	<b>-1,9%</b>	<b>-1.727</b>	<b>-3,9%</b>

■ L'atur disminueix respecte al període anterior   ■ L'atur augmenta respecte al període anterior   ■ L'atur es manté respecte al període anterior

El descens de l'atur al novembre s'ha produït tant per la reducció de les dones (-1,9%) com la dels homes (-2,1%).

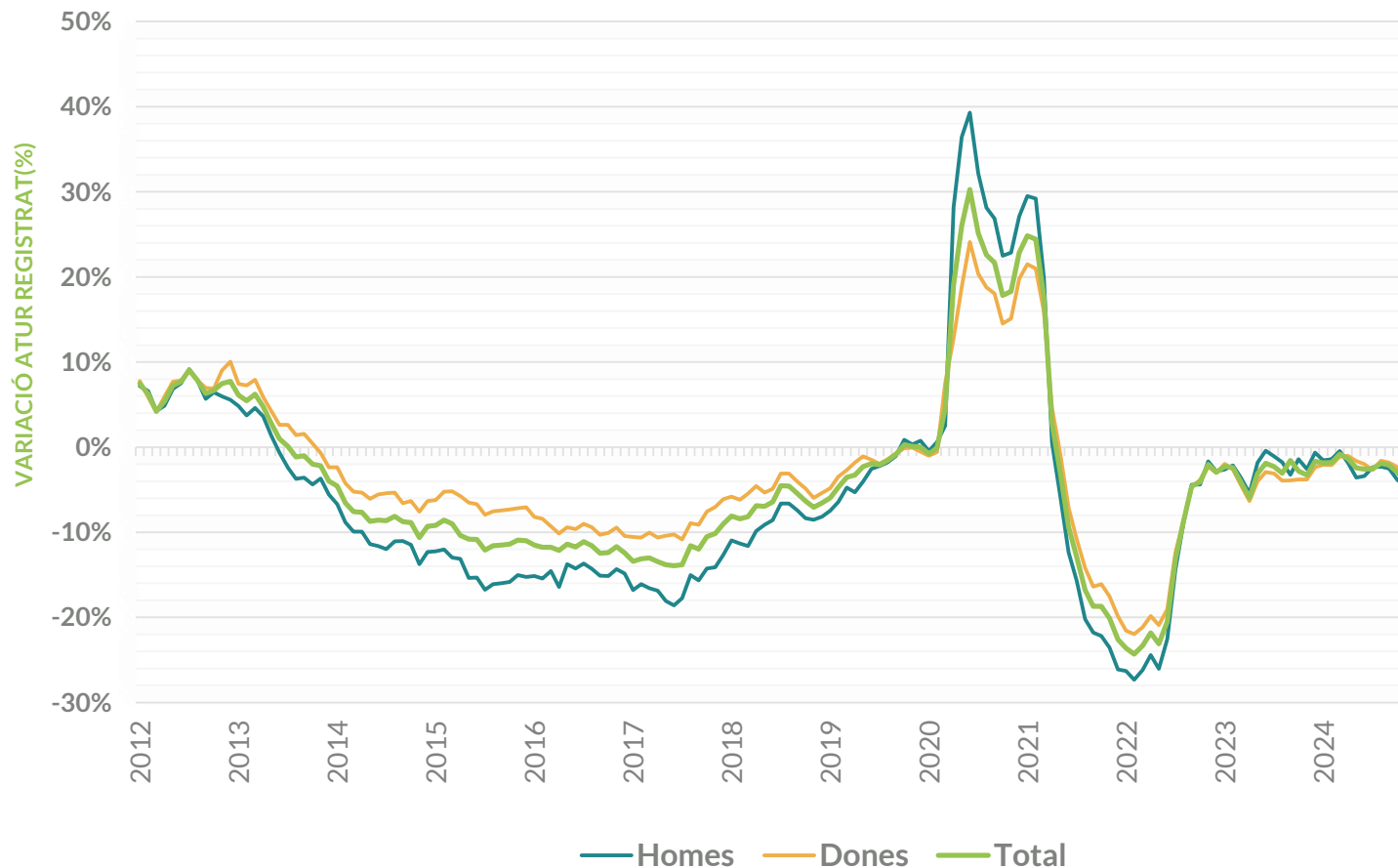
En termes interanuals, l'atur disminueix amb més força entre els homes (-4,6%) que entre les dones (-3,4%). En comparar amb el novembre de 2023, la desocupació s'ha reduït en 1.727 persones (-862 en el cas dels homes i -871 en el de les dones).

La incidència de la desocupació continua sent més alta en el col·lectiu femení: la taxa d'atur de les dones (10,78%) és tres punts i mig superior a la dels homes (7,29%).

# Variació interanual de l'atur registrat per sexe

**INFOATUR**  
NOVEMBRE 2024

Gener 2012 - Novembre 2024. Vallès Occidental



La crisi sanitària provocada per la COVID-19 va trencar sobtadament la dinàmica de disminució de l'atur a la comarca (tot i que abans de l'esclat de la pandèmia, el ritme ja s'estava moderant).

Després del creixement extraordinari durant els mesos de confinament, l'atur va caure durant la fase de represa per tornar a enlairar-se en els darrers mesos del 2020. Tanmateix, a partir del maig del 2021 l'atur disminueix interanualment per ambdós sexes, inicialment amb més intensitat en els homes.

# Atur registrat i taxa d'atur registral per municipi i sexe (I)

**INFOATUR**  
NOVEMBRE 2024

Novembre 2024. Vallès Occidental

## ATUR REGISTRAT

## TAXA D'ATUR REGISTRAL

	HOMES	DONES	TOTAL	HOMES	DONES	TOTAL
Badia del Vallès	391	510	901	12,63%	17,93%	15,17%
Barberà del Vallès	541	850	1.391	6,30%	10,30%	8,26%
Castellar del Vallès	375	565	940	5,66%	8,86%	7,23%
Castellbisbal	167	293	460	4,70%	8,98%	6,75%
Cerdanyola del Vallès	917	1.190	2.107	6,49%	8,67%	7,56%
Gallifa	Nd	Nd	6	Nd	Nd	6,98%
Matadepera	92	90	182	3,69%	3,92%	3,80%
Montcada i Reixac	780	1.199	1.979	8,07%	13,16%	10,54%
Palau-solità i Plegamans	208	337	545	5,17%	8,76%	6,92%
Polinyà	149	215	364	6,17%	9,77%	7,90%
Rellinars	26	17	43	9,25%	8,21%	8,81%
Ripollet	802	1.215	2.017	7,78%	12,49%	10,07%
<b>VALLES OCCIDENTAL</b>	<b>17.720</b>	<b>25.091</b>	<b>42.817</b>	<b>7,27%</b>	<b>10,78%</b>	<b>9,00%</b>

Nota: A partir del maig del 2024, l'Observatori del Treball i Model Productiu no proporciona resultats amb valors inferiors a 4 per preservar el secret estadístic.

# Atur registrat i taxa d'atur registral per municipi i sexe (II)

**INFOATUR**  
NOVEMBRE 2024

Novembre 2024. Vallès Occidental

## ATUR REGISTRAT

## TAXA D'ATUR REGISTRAL

	HOMES	DONES	TOTAL	HOMES	DONES	TOTAL
Rubí	1.616	2.341	3.957	7,77%	11,84%	9,76%
Sabadell	4.625	6.143	10.768	8,40%	11,59%	9,96%
Sant Cugat del Vallès	1.074	1.292	2.366	4,65%	5,46%	5,06%
Sant Llorenç Savall	51	61	112	7,89%	10,41%	9,09%
Sant Quirze del Vallès	216	365	581	4,33%	7,23%	5,79%
Santa Perpètua de Mogoda	449	678	1.127	6,57%	10,84%	8,61%
Sentmenat	138	218	356	5,37%	9,07%	7,16%
Terrassa	4.818	7.118	11.936	8,16%	12,80%	10,41%
Ullastrell	24	46	70	4,07%	7,85%	5,96%
Vacarisses	133	174	307	6,22%	8,86%	7,48%
Viladecavalls	128	174	302	6,30%	8,86%	7,56%
<b>VALLES OCCIDENTAL</b>	<b>17.720</b>	<b>25.091</b>	<b>42.817</b>	<b>7,29%</b>	<b>10,78%</b>	<b>9,00%</b>

Nota: A partir del maig del 2024, l'Observatori del Treball i Model Productiu no proporciona resultats amb valors inferiors a 4 per preservar el secret estadístic.

# Atur registrat per grups d'edat

Novembre 2024. Vallès Occidental

**INFOATUR**  
NOVEMBRE 2024

	TAXA D'ATUR REGISTRAL	ATUR REGISTRAT	VARIACIÓ MENSUAL		VARIACIÓ INTERANUAL	
			Absoluta	%	Absoluta	%
16-29 anys	6,99%	5.774	-577	-9,1%	-320	-5,3%
30-44 anys	7,68%	11.551	-187	-1,6%	-540	-4,5%
45-54 anys	7,43%	10.514	-61	-0,6%	-611	-5,5%
55 anys o més	14,80%	14.978	-25	-0,2%	-256	-1,7%
<b>Vallès Occidental</b>	<b>9,00%</b>	<b>42.817</b>	<b>-850</b>	<b>-1,95%</b>	<b>-1.727</b>	<b>-3,9%</b>

■ L'atur disminueix respecte al període anterior

■ L'atur augmenta respecte al període anterior

■ L'atur es manté respecte al període anterior

Quant a l'edat, el descens de l'atur es produeix entre tots els grups d'edat, sent més intens entre els menors de 30 anys (-577; -9,1%), seguit del grup de 30 a 44 anys (-187; -1,6%).

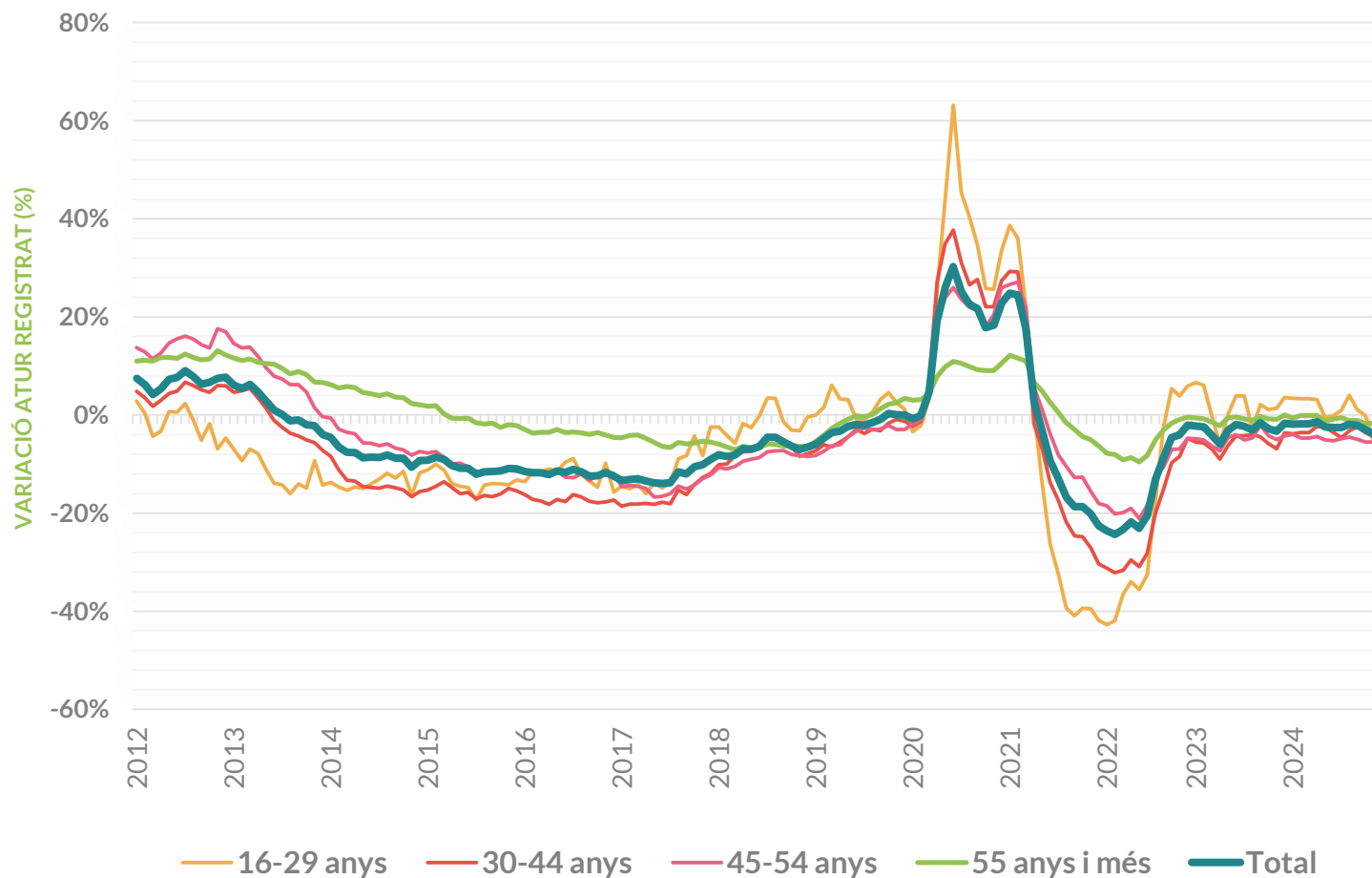
La taxa d'atur de la franja d'edat més avançada gairebé triplica la de la població de la resta de grups.



# Variació interanual de l'atur registrat per edat

**INFOATUR**  
NOVEMBRE 2024

Gener 2012 - Novembre 2024. Vallès Occidental



En el moment d'irrupció de la pandèmia, l'increment de l'atur registrat va afectar especialment el grup de població jove menor de 30 anys i el d'adults d'entre 30 i 44 anys, tot i que en menor mesura. Justament aquests dos grups són els que més intensament van reduir les xifres d'atur en la fase de recuperació del mercat de treball.

En el cas dels menors de 30 anys, la desocupació s'ha incrementat interanualment des de l'octubre de 2022 fins al febrer de 2023. Després del parèntesi del març i l'abril (mesos en què es van registrar caigudes interanuals), l'atur del col·lectiu de joves torna a créixer en comparar amb l'any anterior.

# Atur registrat i taxa d'atur registral per municipi i grup d'edat (I)

**INFOATUR**  
NOVEMBRE 2024

Novembre 2024. Vallès Occidental

## ATUR REGISTRAT

## TAXA D'ATUR REGISTRAL

	16-29	30 - 44	45-54	55 +	TOTAL	16-29	30 - 44	45-54	55 +	TOTAL
Badia del Vallès	138	260	232	271	901	12,40%	14,36%	13,09%	21,84%	15,17%
Barberà del Vallès	197	337	361	496	1.391	7,15%	6,07%	6,99%	14,74%	8,26%
Castellar del Vallès	128	220	216	376	940	5,53%	5,97%	5,28%	12,92%	7,23%
Castellbisbal	52	113	100	195	460	4,24%	5,70%	4,72%	13,09%	6,75%
Cerdanyola del Vallès	328	498	512	769	2.107	6,66%	5,94%	6,35%	11,84%	7,56%
Gallifa	Nd	Nd	Nd	Nd	6	Nd	Nd	Nd	Nd	6,98%
Matadepera	25	37	37	83	182	3,23%	2,87%	2,57%	6,47%	3,80%
Montcada i Reixac	278	566	493	642	1.979	8,72%	9,15%	8,89%	16,67%	10,54%
Palau-solità i Plegamans	60	130	127	228	545	4,32%	5,47%	5,35%	13,16%	6,92%
Polinyà	47	117	73	127	364	6,74%	7,66%	4,60%	15,93%	7,90%
Rellinars	Nd	13	10	17	43	Nd	7,74%	6,25%	17,53%	8,81%
Ripollet	258	530	536	693	2.017	7,43%	8,65%	8,49%	16,85%	10,07%
<b>VALLÈS OCCIDENTAL</b>	<b>5.774</b>	<b>11.551</b>	<b>10.514</b>	<b>14.978</b>	<b>42.817</b>	<b>6,99%</b>	<b>7,68%</b>	<b>7,43%</b>	<b>14,80%</b>	<b>9,00%</b>

Nota: A partir del maig del 2024, l'Observatori del Treball i Model Productiu no proporciona resultats amb valors inferiors a 4 per preservar el secret estadístic. L'agrupació de les dades dels municipis per grans de grups d'edat correspon a l'Observatori del Vallès Occidental.

# Atur registrat i taxa d'atur registrat per municipi i grup d'edat (II)

**INFOATUR**  
NOVEMBRE 2024

Novembre 2024. Vallès Occidental

	ATUR REGISTRAT					TAXA D'ATUR REGISTRAT				
	16-29	30 - 44	45-54	55 +	TOTAL	16-29	30 - 44	45-54	55 +	TOTAL
Rubí	471	1.033	1.028	1.425	3.957	6,67%	7,97%	8,41%	17,18%	9,76%
Sabadell	1.564	2.975	2.563	3.666	10.768	8,10%	8,41%	8,28%	16,31%	9,96%
Sant Cugat del Vallès	258	650	615	843	2.366	3,51%	4,56%	4,41%	7,53%	5,06%
Sant Llorenç Savall	18	34	28	32	112	8,87%	9,34%	8,05%	10,09%	9,09%
Sant Quirze del Vallès	65	137	155	224	581	3,98%	5,01%	4,78%	9,24%	5,79%
Santa Perpètua de Mogoda	154	272	272	429	1.127	6,71%	7,21%	6,36%	15,61%	8,61%
Sentmenat	48	101	87	120	356	5,87%	6,01%	5,83%	12,31%	7,16%
Terrassa	1.592	3.344	2.910	4.090	11.936	7,75%	8,97%	8,70%	17,47%	10,41%
Ullastrell	4	21	19	26	70	2,37%	6,16%	4,65%	9,96%	5,96%
Vacarisses	47	94	75	91	307	7,21%	7,02%	5,45%	12,45%	7,48%
Viladecavalls	38	67	64	133	302	5,65%	5,79%	5,41%	13,53%	7,56%
<b>VALLÈS OCCIDENTAL</b>	<b>5.774</b>	<b>11.551</b>	<b>10.514</b>	<b>14.978</b>	<b>42.817</b>	<b>6,99%</b>	<b>7,68%</b>	<b>7,43%</b>	<b>14,80%</b>	<b>9,00%</b>

Nota: A partir del maig del 2024, l'Observatori del Treball i Model Productiu no proporciona resultats amb valors inferiors a 4 per preservar el secret estadístic. L'agrupació de les dades dels municipis per grans de grups d'edat correspon a l'Observatori del Vallès Occidental.

# Atur registrat per grups d'edat i nivell de formació

**INFOATUR**  
NOVEMBRE 2024

Novembre 2024. Vallès Occidental

	SENSE ESTUDIS		ESTUDIS PRIMARIS		SECUNDARIS ESO I EGB		SECUNDARIS CFGM		ESTUDIS SUPERIORS		TOTAL	
	Nombre	%	Nombre	%	Nombre	%	Nombre	%	Nombre	%	Nombre	%
16-29	130	0,3%	358	0,8%	3.227	7,5%	737	1,7%	1.322	3,1%	5.774	13,5%
30-44	521	1,2%	783	1,8%	6.912	16,1%	999	2,3%	2.336	5,5%	11.551	27,0%
45-54	569	1,3%	686	1,6%	6.524	15,2%	993	2,3%	1.742	4,1%	10.514	24,6%
>55+	639	1,5%	1.068	2,5%	9.779	22,8%	1.699	4,0%	1.793	4,2%	14.978	35,0%
<b>% vers total</b>	1.859	4,3%	2.895	6,8%	26.442	61,8%	4.428	10,3%	7.193	16,8%	42.817	100,0%
<b>Variació anual</b>	-81	-4,2%	-182	-5,9%	-1.287	-4,6%	-282	-1,02%	105	1,5%	-1.727	-3,9%

■ L'atur disminueix respecte al període anterior
 ■ L'atur augmenta respecte al període anterior
 ■ L'atur es manté respecte al període anterior

Respecte d'un any enrere, l'atur disminueix en tots els grups tret del d'estudis superiors (+1,5%). Destaca el descens dels col·lectius de persones amb estudis primaris (-5,9%) i secundaris de primera etapa (-4,6%).

Al novembre, el 61,8% de les persones desocupades té estudis de secundària obligatòria i el 27,1% estudis secundaris postobligatoris (10,3%) i superiors (16,8%).



# Atur registrat per sectors econòmics

**INFOATUR**

# Variació de l'atur registrat segons sector d'activitat

**INFOATUR**  
NOVEMBRE 2024

Novembre 2024. Vallès Occidental



Al novembre, pràcticament tots els sectors econòmics han registrat una caiguda de l'atur. Destaca el descens en *Serveis relacionats amb l'empresa* (-213), el grup *Sense ocupació anterior* (-173), *Serveis a la ciutadania* (-150) i *Comerç* (-114).

Interanualment, la *Indústria* (-704) i els *Serveis relacionats amb l'empresa* (-471) concentren el gruix del descens en la desocupació.

Nota: l'activitat econòmica es classifica en [7 sectors a partir de la Classificació catalana d'activitats econòmiques 2009](#), a dos dígits.

# Les activitats econòmiques que més redueixen l'atur registrat

**INFOATUR**  
NOVEMBRE 2024

Les 10 activitats que més redueixen el nombre de persones aturades registrades

		SALDO MENSUAL	VARIACIÓ MENSUAL	% VERS EL TOTAL	NOVEMBRE 2024
1	Sense ocupació anterior	-173	-4,4%	8,7%	3.726
2	Activitats relacionades amb l'ocupació	-113	-3,6%	7,0%	3.002
3	Comerç detall, exc. vehicles motor	-103	-2,3%	10,2%	4.358
4	Educació	-58	-5,7%	2,2%	957
5	Construcció d'immobles	-53	-3,5%	3,4%	1.472
6	Activitats sanitàries	-39	-4,4%	2,0%	841
7	Indústries de productes alimentaris	-32	-4,7%	1,5%	653
8	Serveis de menjar i begudes	-32	-1,1%	6,5%	2.777
9	Serveis a edificis i de jardineria	-29	-1,0%	6,9%	2.975
10	Activitats administratives d'oficina	-29	-2,6%	2,5%	1.084
<b>TOTAL</b>		<b>-661</b>	<b>-3,3%</b>	<b>51,0%</b>	<b>21.845</b>

Al novembre, entre les activitats que redueixen més l'atur destaquen el grup *Sense ocupació anterior* (-173; -4,4%), *Activitats relacionades amb l'ocupació* (-113; -3,6%) i *Comerç detall, exc. vehicles motor* (-103; -2,3%).

# Les activitats econòmiques que més augmenten l'atur registrat

**INFOATUR**  
NOVEMBRE 2024

Les 10 activitats que més augmenten el nombre de persones aturades registrades

		SALDO MENSUAL	VARIACIÓ MENSUAL	% VERS EL TOTAL	NOVEMBRE 2024
1	Serveis tècnics arquitectura i enginyeria	15	5,5%	0,7%	289
2	Activitats especialitzades construcció	14	0,8%	4,3%	1.836
3	Cautxú i plàstic	10	2,6%	0,9%	396
4	Activitats postals i de correus	10	4,7%	0,5%	221
5	Llars que ocupen personal domèstic	8	0,7%	2,5%	1075
6	Activitats professionals i tècniques ncaa	7	1,7%	1,0%	425
7	Agències viatges i operadors turístics	7	17,1%	0,1%	48
8	Arts gràfiques i suports enregistrats	5	1,9%	0,6%	273
9	Productes metàl·lics, exc. maquinària	5	0,8%	1,5%	626
10	Edició	5	5,3%	0,2%	100
<b>TOTAL</b>		<b>86</b>	<b>4,1%</b>	<b>12,4%</b>	<b>5.289</b>

Entre les activitats que més augmenten l'atur, aquest mes destaquen *Serveis tècnics arquitectura i enginyeria* (+15; +5,5%), *Activitats especialitzades construcció* (+14; +0,8%), *Cautxú i plàstic* (+10; +2,6%) i *Activitats postals i de correus* (+10; +4,7%).





# Notes metodològiques

**INFOATUR**

## FONT DE LES DADES

Observatori del Treball i Model Productiu i Idescat.

## DEFINICIONS I INDICADORS

### Atur registrat

Demandes d'ocupació registrades en les Oficines de Treball que estan actives l'últim dia laborable de cada mes i que compleixen els criteris estadístics per mesurar l'atur registrat establerts en l'Ordre ministerial d'11 de març de 1985 (BOE de 14 de març de 1985).

### Taxa d'atur registral

L'Observatori comarcal del Vallès Occidental publica la taxa d'atur registral dels municipis del Vallès Occidental i del conjunt de la comarca, amb resultats desagregats per sexe i grups d'edat. La taxa d'atur registral es calcula usant com a numerador l'atur registrat i com a denominador la població activa registral estimada, la qual s'obté a partir de la suma del nombre de persones desocupades (atur registrat) i el nombre de persones afiliades a la Seguretat Social de 16 i més anys residents en un territori determinat. Aquestes dades són proporcionades per l'Institut d'Estadística de Catalunya.

L'indicador actual no és comparable amb la sèrie publicada fins al setembre de 2020. Per aquest motiu, s'ha dut a terme un nou càlcul de la sèrie estadística comarcal des del març de 2012, primer trimestre amb dades disponibles sobre afiliació a nivell comarcal i municipal. Des del maig de 2020, les taxes estan calculades amb les dades mensuals.

A partir de l'octubre de 2022, l'Observatori del Treball i Model Productiu ha recuperat la publicació mensual de les taxes d'atur registral de Catalunya i de la resta d'unitats administratives territorials (àmbits del Pla territorial, comarques, municipis i províncies). La metodologia de càlcul és la mateixa que l'emprada en aquest informe i la sèrie estadística està disponible des del gener de 2022.

# Classificació de les activitats econòmiques (CCAE-2009 a dos dígit) en 7 sectors (I)

**INFOATUR**  
NOVEMBRE 2024

AGRICULTURA		INDÚSTRIA	
1	Agricultura, ramaderia, caça i activitats relacionades	17	Indústries del paper
2	Silvicultura i explotació forestal	18	Arts gràfiques i reproducció de suports enregistrats
3	Pesca i aqüicultura	19	Coqueries i refinació del petroli
CONSTRUCCIÓ		20	Indústries químiques
41	Construcció d'immobles	21	Fabricació de productes farmacèutics
42	Construcció d'obres d'enginyeria civil	22	Fabricació de productes de cautxú i matèries plàstiques
43	Activitats especialitzades de la construcció	23	Fabricació d'altres productes minerals no metàl·lics
COMERÇ		24	Metal·lúrgia, fabr. de productes bàsics de ferro, acer i ferroaliatges
45	Venda i reparació de vehicles de motor i motocicletes	25	Fabricació de productes metàl·lics, excepte maquinària i equips
46	Comerç a l'engròs i intermediaris del comerç	26	Fabricació de productes informàtics, electrònics i òptics
47	Comerç al detall, excepte el comerç de vehicles motor	27	Fabricació de materials i equips elèctrics
INDÚSTRIA		28	Fabricació de maquinària i equips ncaa
5	Extracció d'antracita, hulla i lignit	29	Fabricació de vehicles de motor, remolcs i semiremolcs
6	Extracció de petroli brut i de gas natural	30	Fabricació d'altres materials de transport
7	Extracció de minerals metàl·lics	31	Fabricació de mobles
8	Extracció de minerals no metàl·lics ni energètics	32	Indústries manufactureres diverses
9	Activitats de suport a les indústries extractives	33	Reparació i instal·lació de maquinària i equips
10	Indústries de productes alimentaris	SERVEIS A LA CIUTADANIA	
11	Fabricació de begudes	84	Administració pública, Defensa i Seguretat Social obligatòria
12	Indústries del tabac	85	Educació
13	Indústries tèxtils	86	Activitats sanitàries
14	Confecció de peces de vestir	87	Activitats de serveis socials amb allotjament
15	Indústria del cuir i del calçat	88	Activitats de serveis socials sense allotjament
16	Indústria de la fusta i del suro, excepte mobles; cistelleria i esparteria		

# Classificació de les activitats econòmiques (CCAE-2009 a dos dígit) en 7 sectors (II)

**INFOATUR**  
NOVEMBRE 2024

SERVEIS AL CONSUMIDOR		SERVEIS RELACIONATS AMB L'EMPRESA	
55	Serveis d'allotjament	53	Activitats postals i de correus
56	Serveis de menjar i begudes	61	Telecomunicacions
58	Edició	62	Serveis de tecnologies de la informació
59	Act. de cinematografia, de vídeo i de programes de televisió	63	Serveis d'informació
60	Activitats d'emissió i programació de ràdio i televisió	64	Mediació financera, excepte assegurances i fons de pensions
90	Activitats de creació, artístiques i d'espectacles	65	Assegurances, reassegurances i fons de pensions
91	Act. de biblioteques, arxius, museus i altres activitats culturals	66	Activitats auxiliars de la mediació financera i d'assegurances
92	Activitats relacionades amb els jocs d'atzar i les apostes	68	Activitats immobiliàries
93	Activitats esportives, recreatives i d'entreteniment	69	Activitats jurídiques i de comptabilitat
94	Activitats associatives	70	Activitats de les seus centrals; activitats de consultoria de gestió empresarial
95	Reparació d'ordinadors, d'efectes personals i efectes domèstics	71	Serveis tècnics d'arquitectura i enginyeria; assajos i anàlisis tècnics
96	Altres activitats de serveis personals	72	Recerca i desenvolupament
97	Activitats de les llars que donen ocupació a personal domèstic	73	Publicitat i estudis de mercat
98	Act. de les llars que produeixen béns i serveis per a ús propi	74	Altres activitats professionals, científiques i tècniques
SERVEIS RELACIONATS AMB L'EMPRESA		75	Activitats veterinàries
35	Subministrament d'energia elèctrica, gas, vapor i aire condicionat	77	Activitats de lloguer
36	Captació, potabilització i distribució d'aigua	78	Activitats relacionades amb l'ocupació
37	Recollida i tractament d'aigües residuals	79	Activitats de les agències de viatges, operadors turístics i altres serveis
38	Activitats de recollida, tractament i eliminació de residus	80	Activitats de seguretat i investigació
39	Activitats de descontaminació i altres serveis de gestió de residus	81	Serveis a edificis i activitats de jardineria
49	Transport terrestre; transport per canonades	82	Activitats administratives d'oficina i altres activitats auxiliars a les empreses
50	Transport marítim i per vies de navegació interiors		
51	Transport aeri		
52	Emmagatzematge i activitats afins al transport		



OBSERVATORI  
VALLÈS OCCIDENTAL

Amb el suport de



**Diputació  
Barcelona**

**30** XODEL  
Xarxa d'Observatoris del  
Desenvolupament Econòmic Local