

INFOATUR

Maig 2024



Aquest mes destaquem...

INFOATUR
MAIG 2024

El mes de maig ha finalitzat amb 43.340 persones aturades al Vallès Occidental. La taxa d'atur de la comarca baixa fins al 9,22%, sis dècimes per sobre de la taxa catalana (8,64%).

Respecte de l'abril, l'atur registrat disminueix un 1,7%, el que representa 758 persones desocupades menys. El descens de l'atur, habitual els mesos de maig, ha estat més intens que el de l'any passat (-0,6%).

La desocupació disminueix en totes les comarques barcelonines i de manera més intensa al Berguedà (-2,7%), seguit del Vallès Occidental (-1,7%) i altres quatre comarques, totes per sobre de la mitjana provincial (-1,6%).

En l'àmbit de la comarca, l'atur cau en setze municipis i augmenta en set. Aquest mes, el descens ha estat més intens a Vacarisses (-6,7%), seguit de Barberà del Vallès (-3,6%) i Sant Quirze del Vallès (-3%).

Per sexe, el descens de l'atur s'ha produït tant entre els homes (-2,9%) com entre les dones (-0,9%). Interanualment, la desocupació masculina també cau amb més força que la femenina (-3,6% vers -1,6%).

Quant a l'edat, el descens de l'atur es produeix en tots els grups d'edat, especialment entre les persones amb menys de 30 anys (-5,9%).

L'atur ha disminuït en tots els sectors econòmics. El gruix del descens correspon als *Serveis relacionats amb l'empresa* (-236), el grup *sense ocupació anterior* (-121) i *Serveis al consumidor* (-113).

Entre les activitats que més redueixen interanualment l'atur destaquen els *Serveis relacionats amb l'empresa* (-753), juntament amb la *Indústria* (-351).



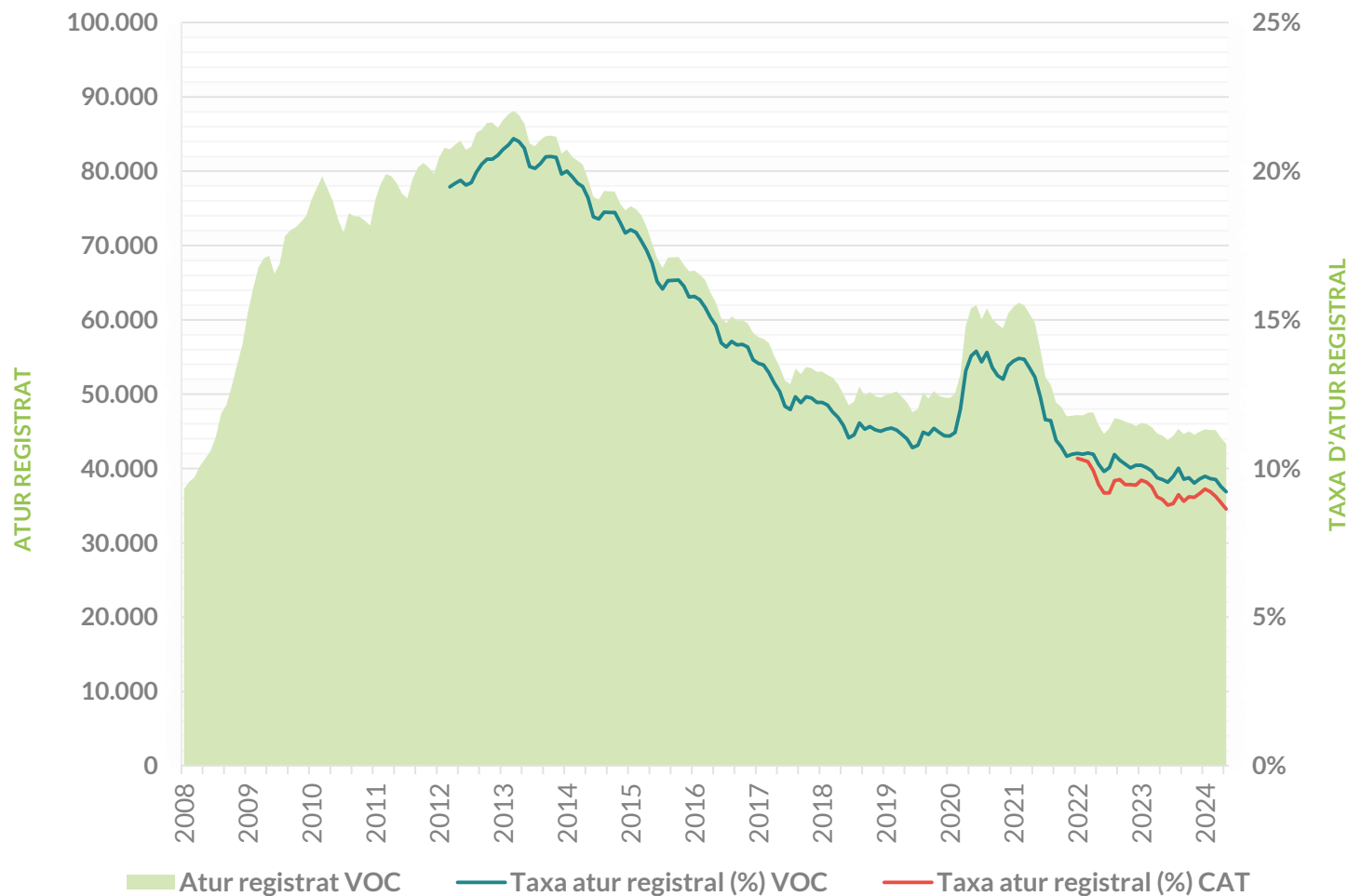
Atur registrat: evolució i àmbits territorials

INFOATUR

Evolució de l'atur registrat i la taxa d'atur registrat

INFOATUR
MAIG 2024

Gener 2008 – Maig 2024. Vallès Occidental



*Veure [nota](#) sobre la taxa d'atur registrat estimada.

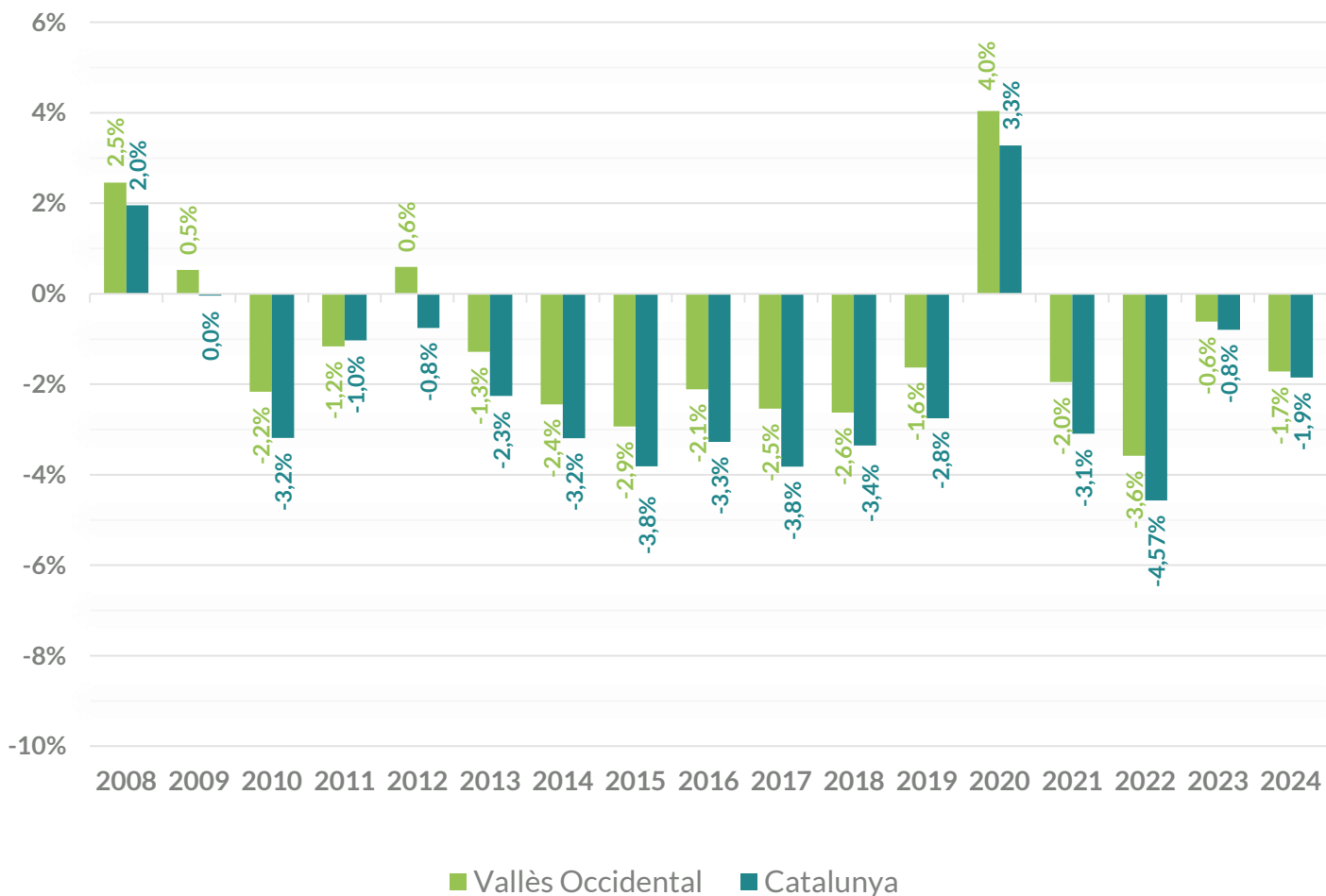
El maig ha finalitzat amb 43.340 persones desocupades a la comarca. Respecte del mes d'abril, la desocupació ha disminuït en 758 persones, un 1,7% menys.

La taxa d'atur registrat continua el seu descens i se situa en el 9,22%, sis dècimes per sobre de la catalana (8,64%).

En termes interanuals, la comarca té 1.086 persones desocupades menys que al maig de 2023 (-2,4%).

Variació mensual de l'atur registrat

Mes de maig del període 2008-2024. Vallès Occidental i Catalunya



A la comarca, igual que a Catalunya, l'atur acostuma a disminuir al mes de maig. Al llarg de la sèrie històrica, només va augmentar els anys 2008, 2009, 2012 i 2020.

Aquest any, el descens ha estat d'un 1,7%, més accentuat que el de l'any passat, quan va ser d'un 0,6%.

Atur registrat i taxa d'atur registral per àmbits territorials

INFOATUR
MAIG 2024

Maig 2024

	TAXA ATUR REGISTRAL	ATUR REGISTRAT	VARIACIÓ MENSUAL		VARIACIÓ INTERANUAL	
			Absoluta	%	Absoluta	%
Alt Penedès	8,58%	4.758	-83	-1,7%	-136	-2,8%
Anoia	10,57%	6.506	-97	-1,5%	-208	-3,1%
Bages	9,96%	8.610	-147	-1,7%	-281	-3,2%
Baix Llobregat	7,90%	32.728	-442	-1,3%	-849	-2,5%
Barcelonès	8,47%	95.436	-1.498	-1,6%	517	0,5%
Berguedà	8,86%	1.594	-44	-2,7%	-69	-4,1%
Garraf	9,74%	7.358	-96	-1,3%	-219	-2,9%
Maresme	8,99%	20.361	-351	-1,7%	-126	-0,6%
Moianès	7,69%	569	-3	-0,5%	21	3,8%
Osona	8,13%	6.844	-119	-1,7%	-117	-1,7%
Vallès Occidental	9,22%	43.340	-758	-1,7%	-1.086	-2,4%
Vallès Oriental	8,71%	18.575	-296	-1,6%	-724	-3,8%
Barcelona província	8,69%	246.730	-3.936	-1,6%	-3.286	-1,3%
Catalunya	8,64%	330.782	-6.248	-1,9%	-5.321	-1,6%

Al maig, totes les comarques barcelonines han reduït la xifra de persones aturades. El Berguedà, amb un descens del 2,7%, lidera la caiguda de l'atur, seguit del Vallès Occidental (-1,7%), l'Alt Penedès (-1,7%), Osona (-1,7%), el Maresme (-1,7%) i el Bages (-1,7%), totes set comarques amb xifres superiors a la mitjana provincial (-1,6%).

Interanualment, totes les comarques barcelonines redueixen l'atur, tret del Moianès (+3,8%) i el Barcelonès (+0,5%).

■ L'atur disminueix respecte al període anterior

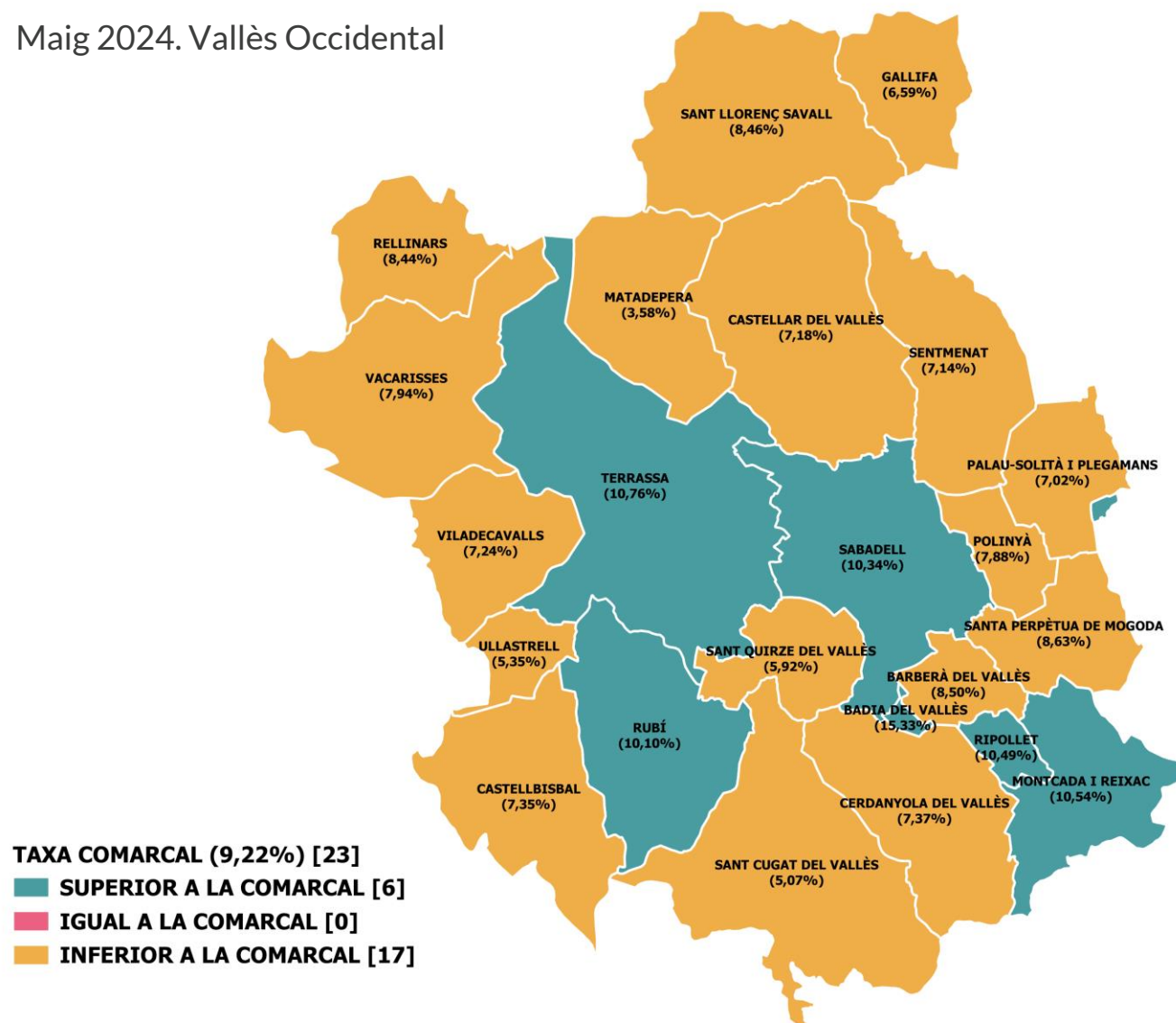
■ L'atur augmenta respecte al període anterior

■ L'atur es manté respecte al període anterior

Taxa d'atur registral i variació mensual de l'atur registrat als municipis

INFOATUR
MAIG 2024

Maig 2024. Vallès Occidental



Sis municipis tenen una taxa d'atur registral superior a la comarcal (9,22%), entre ells les dues capitals del Vallès Occidental: Terrassa (10,76%) i Sabadell (10,34%).

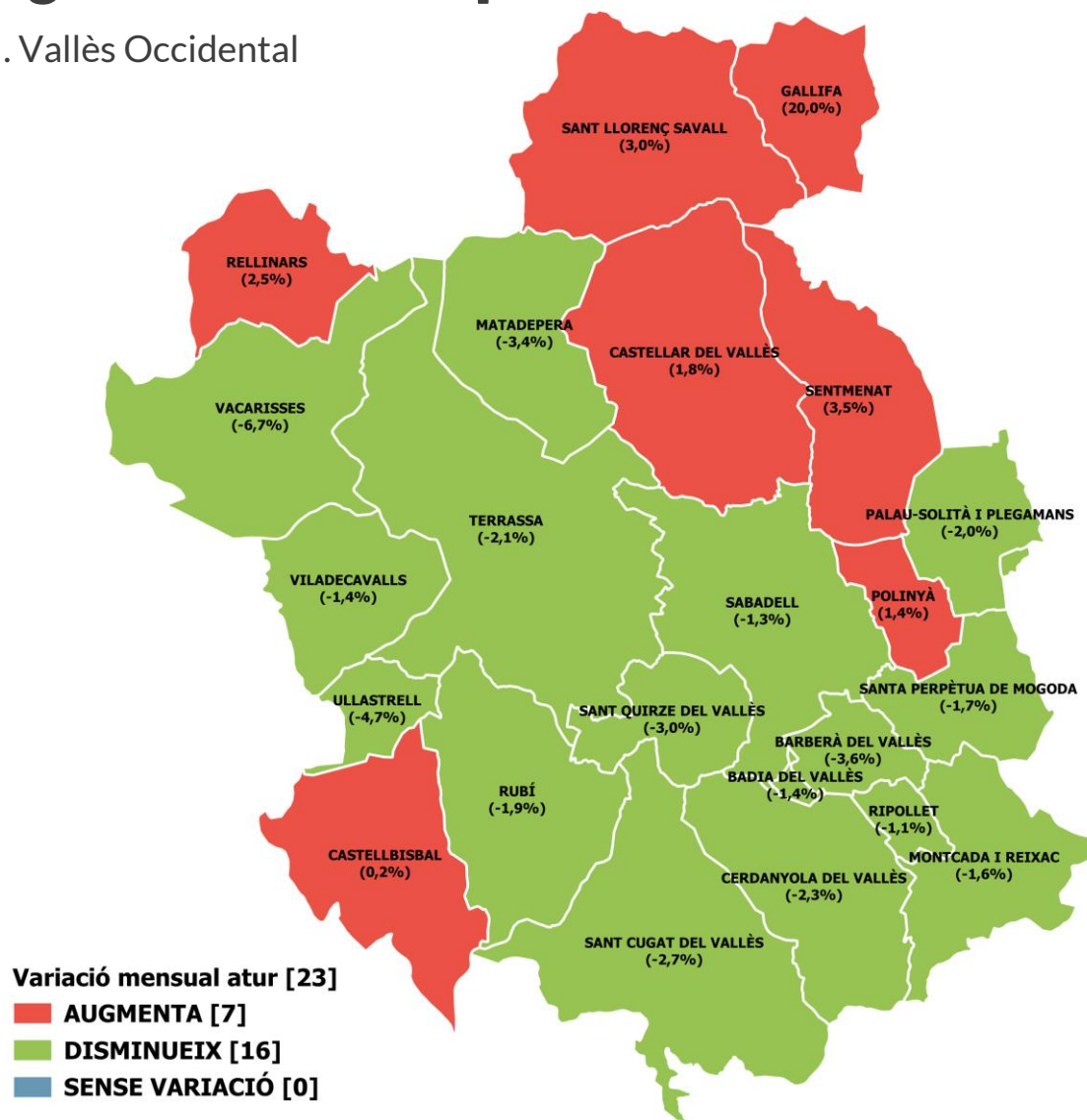
Badia del Vallès és el municipi amb la taxa d'atur més elevada de la comarca (15,33%). Entre els municipis amb més població desocupada, també destaca la incidència de l'atur a Montcada i Reixac (10,54%), Ripollet (10,49%) i Rubí (10,10%).

En la resta, la incidència de la desocupació és inferior al 10% de la població activa, sent Sant Quirze del Vallès (5,92%), Sant Cugat del Vallès (5,07%) i Matadepera (3,58%), els municipis de la comarca amb les taxes més baixes.

Taxa d'atur registral i variació mensual de l'atur registrat als municipis

INFOATUR
MAIG 2024

Maig 2024 . Vallès Occidental



Al maig l'atur cau en 16 dels 23 municipis de la comarca i augmenta en 7.

Entre els municipis amb més desocupació, destaca el descens a Vacarisses (-6,7%), Barberà del Vallès (-3,6%), Sant Quirze del Vallès (-3,0%), Sant Cugat del Vallès (-2,7%), Cerdanyola del Vallès (-2,3%), Terrassa (-2,1%), Palau-solità i Plegamans (-2,0%), tots amb caigudes per sobre del 2%.

D'altre costat, destaca l'increment de l'atur a Sentmenat (+3,5%), Castellar del Vallès (+1,8%) i Polinyà (+1,4%).

Variació mensual de l'atur registrat als municipis (I)

INFOATUR
MAIG 2024

Maig 2024. Vallès Occidental

	TAXA D'ATUR REGISTRAL	ATUR REGISTRAT MAIG 2024	VARIACIÓ MENSUAL		VARIACIÓ INTERANUAL	
			Absoluta	%	Absoluta	%
Badia del Vallès	15,33%	901	-13	-1,4%	-60	-6,2%
Barberà del Vallès	8,50%	1.417	-53	-3,6%	-47	-3,2%
Castellar del Vallès	7,18%	922	16	1,8%	-12	-1,3%
Castellbisbal	7,35%	497	1	0,2%	0	0,0%
Cerdanyola del Vallès	7,37%	2.034	-47	-2,3%	-101	-4,7%
Gallifa	6,59%	6	1	20,0%	1	20,0%
Matadepera	3,58%	170	-6	-3,4%	7	4,3%
Montcada i Reixac	10,54%	1.966	-31	-1,6%	-87	-4,2%
Palau-solità i Plegamans	7,02%	547	-11	-2,0%	10	1,9%
Polinyà	7,88%	361	5	1,4%	-17	-4,5%
Rellinars	8,44%	41	1	2,5%	-1	-2,4%
Ripollet	10,49%	2.083	-23	-1,1%	-43	-2,0%
VALLÈS OCCIDENTAL	9,22%	43.340	-758	-1,7%	-1.086	-2,4%
CATALUNYA	8,64%	330.782	-6.248	-1,9%	-5.321	-1,6%

■ L'atur disminueix respecte al període anterior
 ■ L'atur augmenta respecte al període anterior
 ■ L'atur es manté respecte al període anterior

Variació mensual de l'atur registrat als municipis (II)

INFOATUR
MAIG 2024

Maig 2024. Vallès Occidental

	TAXA D'ATUR REGISTRAL	ATUR REGISTRAT MAIG 2024	VARIACIÓ MENSUAL		VARIACIÓ INTERANUAL	
			Absoluta	%	Absoluta	%
Rubí	10,10%	4.051	-78	-1,9%	-188	-4,4%
Sabadell	10,34%	11.015	-144	-1,3%	-191	-1,7%
Sant Cugat del Vallès	5,07%	2.354	-65	-2,7%	-21	-0,9%
Sant Llorenç Savall	8,46%	104	3	3,0%	-9	-8,0%
Sant Quirze del Vallès	5,92%	587	-18	-3,0%	-40	-6,4%
Santa Perpètua de Mogoda	8,63%	1.122	-19	-1,7%	-83	-6,9%
Sentmenat	7,14%	352	12	3,5%	21	6,3%
Terrassa	10,76%	12.143	-259	-2,1%	-244	-2,0%
Ullastrell	5,35%	61	-3	-4,7%	-6	-9,0%
Vacarisses	7,94%	320	-23	-6,7%	26	8,8%
Viladecavalls	7,24%	286	-4	-1,4%	-1	-0,3%
VALLÈS OCCIDENTAL	9,22%	43.340	-758	-1,7%	-1.086	-2,4%
CATALUNYA	8,64%	330.782	-6.248	-1,9%	-5.321	-1,6%

■ L'atur disminueix respecte al període anterior
 ■ L'atur augmenta respecte al període anterior
 ■ L'atur es manté respecte al període anterior



Perfil de l'atur registrat: sexe, edat i nivell de formació

INFOATUR

Atur registrat per sexe

Maig 2024. Vallès Occidental

INFOATUR
MAIG 2024

	TAXA D'ATUR REGISTRAL	ATUR REGISTRAT	VARIACIÓ MENSUAL		VARIACIÓ INTERANUAL	
			Absoluta	%	Absoluta	%
Homes	7,47%	17.929	-539	-2,9%	-666	-3,6%
Dones	11,04%	25.411	-219	-0,9%	-420	-1,6%
Vallès Occidental	9,22%	43.340	-758	-1,7%	-1.086	-2,4%

■ L'atur disminueix respecte al període anterior ■ L'atur augmenta respecte al període anterior ■ L'atur es manté respecte al període anterior

El descens en la desocupació del maig s'ha produït en ambdós sexes, tot i que el descens ha estat més acusat entre els homes (-2,9%) que entre les dones (-0,9%).

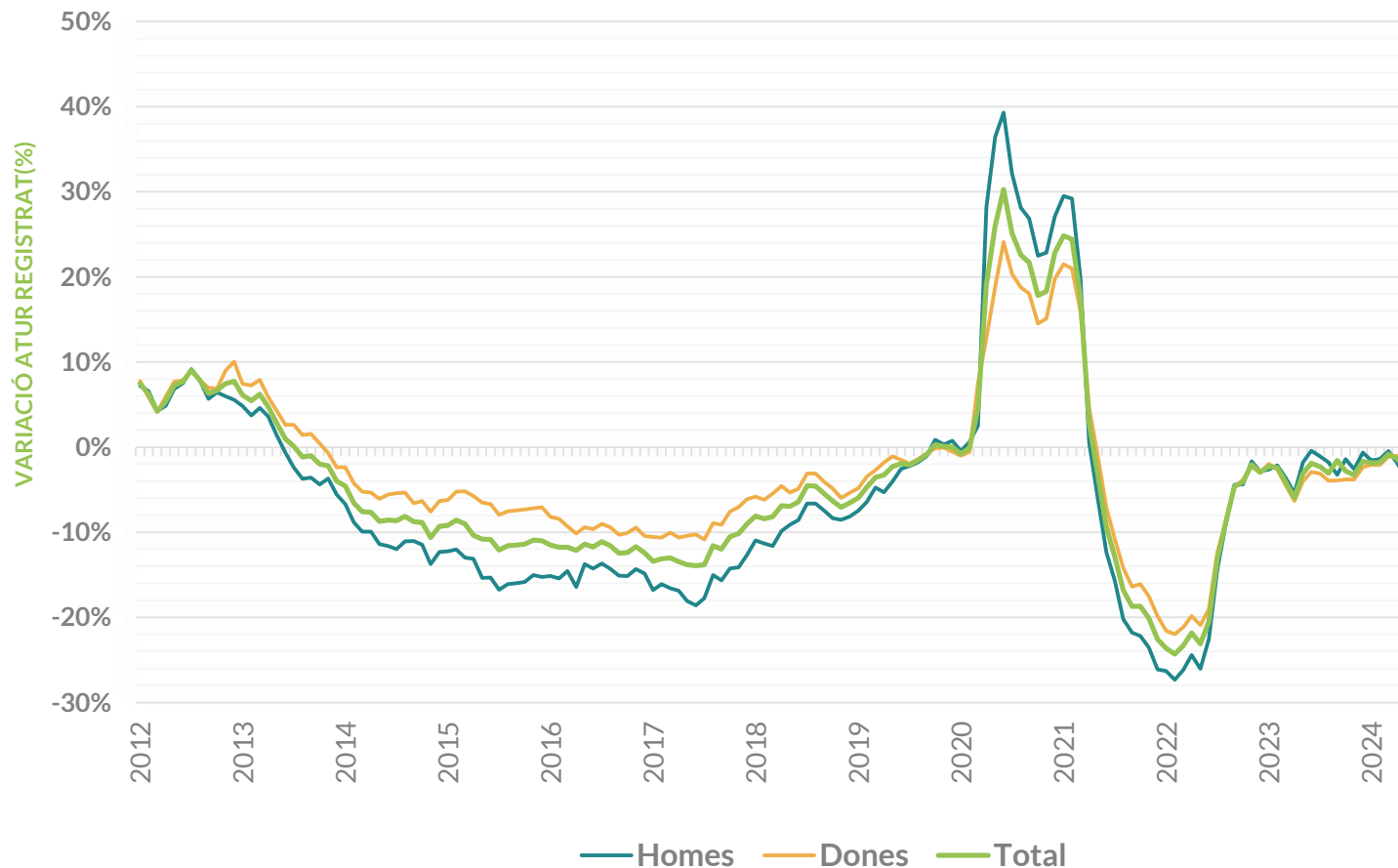
En termes interanuals, l'atur també disminueix amb més força entre els homes (-3,6%) que entre les dones (-1,6%). En comparar amb el maig de 2023, la desocupació s'ha reduït en 1.086 persones (-666 en el cas dels homes i -420 en el de les dones).

La incidència de la desocupació continua sent més alta en el col·lectiu femení: la taxa d'atur de les dones (11,04%) és tres punts i mig superior a la dels homes (7,47%).

Variació interanual de l'atur registrat per sexe

INFOATUR
MAIG 2024

Gener 2012 - Maig 2024. Vallès Occidental



La crisi sanitària provocada per la COVID-19 va trencar sobtadament la dinàmica de disminució de l'atur a la comarca (tot i que abans de l'esclat de la pandèmia, el ritme ja s'estava moderant).

Després del creixement extraordinari durant els mesos de confinament, l'atur va caure durant la fase de represa per tornar a enlairar-se en els darrers mesos del 2020. Tanmateix, a partir del maig del 2021 l'atur disminueix interanualment per ambdós sexes, inicialment amb més intensitat en els homes.

Atur registrat i taxa d'atur registral per municipi i sexe (I)

INFOATUR
MAIG 2024

Maig 2024. Vallès Occidental

ATUR REGISTRAT

TAXA D'ATUR REGISTRAL

	ATUR REGISTRAT			TAXA D'ATUR REGISTRAL		
	HOMES	DONES	TOTAL	HOMES	DONES	TOTAL
Badia del Vallès	394	507	901	12,86%	18,03%	15,33%
Barberà del Vallès	586	831	1.417	6,89%	10,19%	8,50%
Castellar del Vallès	358	564	922	5,46%	8,98%	7,18%
Castellbisbal	178	319	497	5,07%	9,82%	7,35%
Cerdanyola del Vallès	870	1.164	2.034	6,23%	8,54%	7,37%
Gallifa	Nd	Nd	6	Nd	Nd	6,59%
Matadepera	84	86	170	3,41%	3,76%	3,58%
Montcada i Reixac	781	1.185	1.966	8,15%	13,07%	10,54%
Palau-solità i Plegamans	217	330	547	5,44%	8,66%	7,02%
Polinyà	146	215	361	6,06%	9,91%	7,88%
Rellinars	23	18	41	8,42%	8,45%	8,44%
Ripollet	860	1.223	2.083	8,43%	12,68%	10,49%
VALLÈS OCCIDENTAL	17.929	25.411	43.340	7,47%	11,04%	9,22%

Nota: A partir del maig del 2024, l'Observatori del Treball i Model Productiu no proporciona resultats amb valors inferiors a 4 per preservar el secret estadístic.

Atur registrat i taxa d'atur registral per municipi i sexe (II)

INFOATUR
MAIG 2024

Maig 2024. Vallès Occidental

ATUR REGISTRAT

TAXA D'ATUR REGISTRAL

	HOMES	DONES	TOTAL	HOMES	DONES	TOTAL
Rubí	1.679	2.372	4.051	8,16%	12,13%	10,10%
Sabadell	4.644	6.371	11.015	8,58%	12,17%	10,34%
Sant Cugat del Vallès	1.034	1.320	2.354	4,50%	5,63%	5,07%
Sant Llorenç Savall	43	61	104	6,74%	10,32%	8,46%
Sant Quirze del Vallès	201	386	587	4,10%	7,71%	5,92%
Santa Perpètua de Mogoda	435	687	1.122	6,43%	11,01%	8,63%
Sentmenat	138	214	352	5,39%	9,03%	7,14%
Terrassa	4.968	7.175	12.143	8,55%	13,10%	10,76%
Ullastrell	17	44	61	2,95%	7,80%	5,35%
Vacarisses	142	178	320	6,71%	9,28%	7,94%
Viladecavalls	128	158	286	6,30%	8,24%	7,24%
VALLÈS OCCIDENTAL	17.929	25.411	43.340	7,47%	11,04%	9,22%

Nota: A partir del maig del 2024, l'Observatori del Treball i Model Productiu no proporciona resultats amb valors inferiors a 4 per preservar el secret estadístic.

Atur registrat per grups d'edat

Maig 2024. Vallès Occidental

INFOATUR
MAIG 2024

	TAXA D'ATUR REGISTRAL	ATUR REGISTRAT	VARIACIÓ MENSUAL		VARIACIÓ INTERANUAL	
			Absoluta	%	Absoluta	%
16-29 anys	7,37%	5.833	-368	-5,9%	-30	-0,5%
30-44 anys	7,84%	11.848	-88	-0,7%	-306	-2,5%
45-54 anys	7,59%	10.662	-196	-1,8%	-570	-5,1%
55 anys o més	15,09%	14.997	-106	-0,7%	-180	-1,2%
Vallès Occidental	9,22%	43.340	-758	-1,72%	-1.086	-2,4%

■ L'atur disminueix respecte al període anterior
 ■ L'atur augmenta respecte al període anterior
 ■ L'atur es manté respecte al període anterior

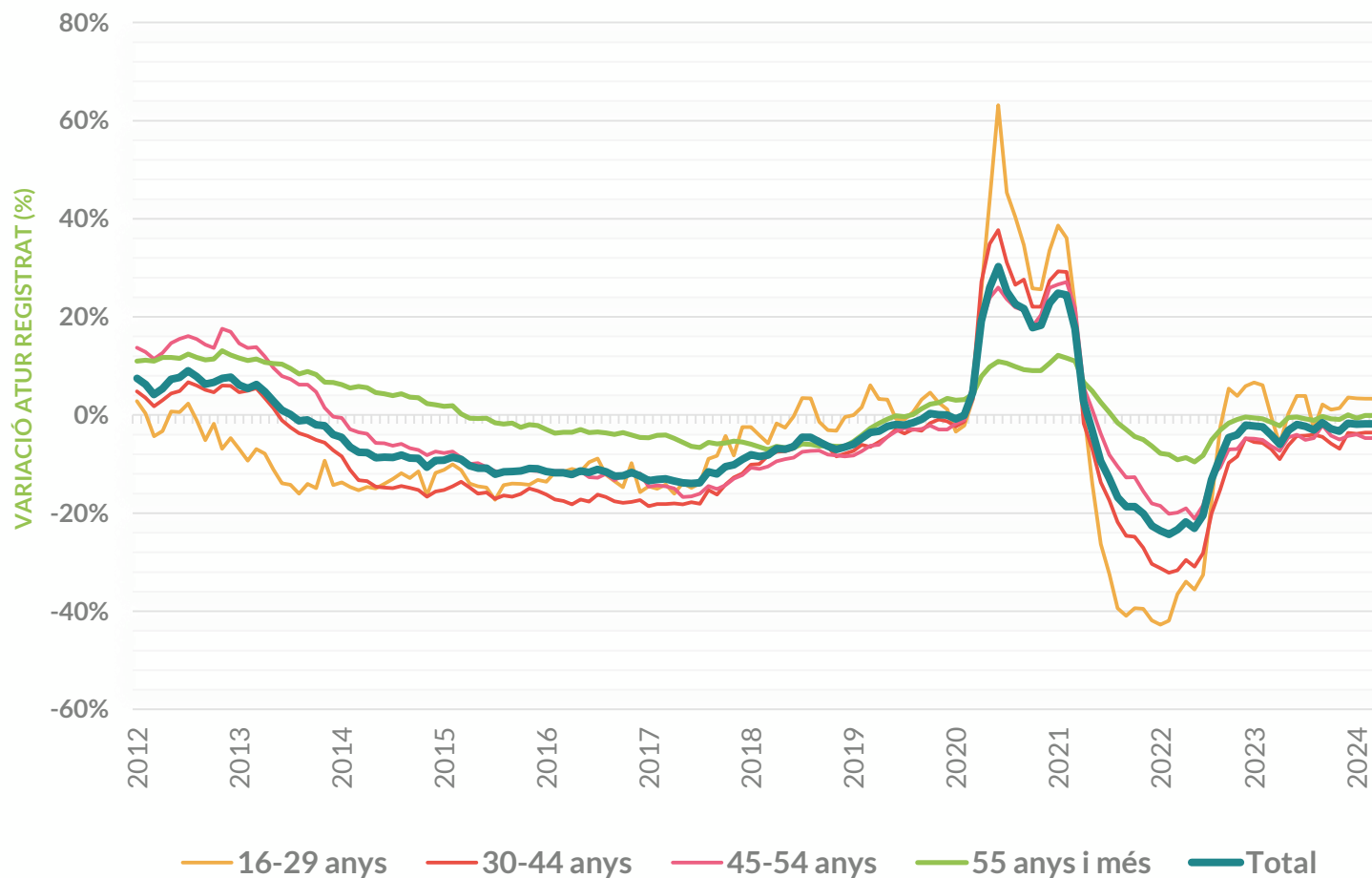
Quant a l'edat, el descens de l'atur de l'abril és produït en tots els grups d'edat, tot i que ha estat molt més intens entre els menors de 30 anys (-368; -5,9%).

La taxa d'atur de la franja d'edat més avançada duplica la de la població de la resta de grups.

Variació interanual de l'atur registrat per edat

INFOATUR
MAIG 2024

Gener 2012 - Maig 2024. Vallès Occidental



En el moment d'irrupció de la pandèmia, l'increment de l'atur registrat va afectar especialment el grup de població jove menor de 30 anys i el d'adults d'entre 30 i 44 anys, tot i que en menor mesura. Justament aquests dos grups són els que més intensament van reduir les xifres d'atur en la fase de recuperació del mercat de treball.

En el cas dels menors de 30 anys, la desocupació s'ha incrementat interanualment des de l'octubre de 2022 fins al febrer de 2023. Després del parèntesi del març i l'abril (mesos en què es van registrar caigudes interanuals), l'atur del col·lectiu de joves torna a créixer en comparar amb l'any anterior.

Atur registrat i taxa d'atur registrat per municipi i grup d'edat (I)

INFOATUR
MAIG 2024

Maig 2024. Vallès Occidental

ATUR REGISTRAT

TAXA D'ATUR REGISTRAL

	16-29	30 - 44	45-54	55 +	TOTAL	16-29	30 - 44	45-54	55 +	TOTAL
Badia del Vallès	132	249	244	276	901	12,55%	13,61%	13,91%	22,24%	15,33%
Barberà del Vallès	190	368	354	505	1.417	7,21%	6,59%	6,90%	15,19%	8,50%
Castellar del Vallès	145	215	207	355	922	6,73%	5,74%	5,05%	12,50%	7,18%
Castellbisbal	54	127	109	207	497	4,62%	6,39%	5,11%	14,06%	7,35%
Cerdanyola del Vallès	268	519	474	773	2.034	5,70%	6,15%	5,89%	12,06%	7,37%
Gallifa	Nd	Nd	Nd	Nd	6					6,59%
Matadepera	17	43	30	80	170	2,25%	3,30%	2,12%	6,30%	3,58%
Montcada i Reixac	270	561	498	637	1.966	8,79%	8,93%	9,05%	16,73%	10,54%
Palau-solità i Plegamans	60	118	141	228	547	4,40%	4,95%	5,97%	13,51%	7,02%
Polinyà	43	111	85	122	361	6,39%	7,18%	5,36%	15,80%	7,88%
Rellinars	4	11	11	15	41	6,78%	6,25%	6,83%	16,67%	8,44%
Ripollet	266	554	556	707	2.083	8,01%	8,88%	8,82%	17,73%	10,49%
VALLÈS OCCIDENTAL	5.833	11.848	10.662	14.997	43.340	7,37%	7,84%	7,59%	15,09%	9,22%

Nota: A partir del maig del 2024, l'Observatori del Treball i Model Productiu no proporciona resultats amb valors inferiors a 4 per preservar el secret estadístic. L'agrupació de les dades dels municipis per grans de grups d'edat correspon a l'Observatori del Vallès Occidental.

Atur registrat i taxa d'atur registrat per municipi i grup d'edat (II)

INFOATUR
MAIG 2024

Maig 2024. Vallès Occidental

ATUR REGISTRAT

TAXA D'ATUR REGISTRAL

	16-29	30 - 44	45-54	55 +	TOTAL	16-29	30 - 44	45-54	55 +	TOTAL
Rubí	505	1.058	1.045	1.443	4.051	7,39%	8,12%	8,61%	17,76%	10,10%
Sabadell	1.581	3.118	2.636	3.680	11.015	8,53%	8,84%	8,63%	16,63%	10,34%
Sant Cugat del Vallès	266	655	597	836	2.354	3,74%	4,55%	4,31%	7,59%	5,07%
Sant Llorenç Savall	13	33	27	31	104	6,40%	8,85%	7,89%	9,97%	8,46%
Sant Quirze del Vallès	86	120	142	239	587	5,58%	4,31%	4,43%	10,05%	5,92%
Santa Perpètua de Mogoda	139	277	276	430	1.122	6,32%	7,26%	6,42%	15,99%	8,63%
Sentmenat	46	105	88	113	352	6,01%	6,07%	5,95%	11,86%	7,14%
Terrassa	1.659	3.430	2.980	4.074	12.143	8,48%	9,21%	8,99%	17,76%	10,76%
Ullastrell	5	18	13	25	61	3,23%	5,25%	3,27%	10,00%	5,35%
Vacarisses	44	96	85	95	320	7,22%	6,93%	6,30%	13,77%	7,94%
Viladecavalls	38	62	63	123	286	5,86%	5,34%	5,35%	12,77%	7,24%
VALLÈS OCCIDENTAL	5.833	11.848	10.662	14.997	43.340	7,37%	7,84%	7,59%	15,09%	9,22%

Nota: A partir del maig del 2024, l'Observatori del Treball i Model Productiu no proporciona resultats amb valors inferiors a 4 per preservar el secret estadístic. L'agrupació de les dades dels municipis per grans de grups d'edat correspon a l'Observatori del Vallès Occidental.

Atur registrat per grups d'edat i nivell de formació

INFOATUR
MAIG 2024

Maig 2024. Vallès Occidental

	SENSE ESTUDIS		ESTUDIS PRIMARIS		SECUNDARIS ESO I EGB		SECUNDARIS CFGM		ESTUDIS SUPERIORS		TOTAL	
	Nombre	%	Nombre	%	Nombre	%	Nombre	%	Nombre	%	Nombre	%
16-29	113	0,3%	382	0,9%	3.389	7,8%	808	1,9%	1.141	2,6%	5.833	13,5%
30-44	558	1,3%	840	1,9%	7.094	16,4%	1.066	2,5%	2.290	5,3%	11.848	27,3%
45-54	566	1,3%	703	1,6%	6.722	15,5%	1.006	2,3%	1.665	3,8%	10.662	24,6%
>55+	628	1,4%	1.148	2,6%	9.847	22,7%	1.656	3,8%	1.718	4,0%	14.997	34,6%
% vers total	1.865	4,3%	3.073	7,1%	27.052	62,4%	4.536	10,5%	6.814	15,7%	43.340	100,0%
Variació anual	-118	-6,0%	-79	-2,5%	-1.130	-4,0%	-103	-0,4%	344	5,3%	-1.086	-2,4%

■ L'atur disminueix respecte al període anterior
 ■ L'atur augmenta respecte al període anterior
 ■ L'atur es manté respecte al període anterior

Respecte d'un any enrere, l'atur disminueix en els grups amb un menor nivell formatiu. Destaca el descens dels col·lectius de persones sense estudis (-6%) i amb estudis secundaris (-4%).

Per contra, l'atur augmenta interanualment entre les persones amb estudis superiors (+5,3%).

Al maig, el 62,4% de les persones desocupades té estudis de secundària obligatòria i al voltant d'una de cada quatre ha finalitzat estudis postobligatoris de secundària (10,5%) o superiors (15,7%).



Atur registrat per sectors econòmics

INFOATUR

Variació de l'atur registrat segons sector d'activitat

INFOATUR
MAIG 2024

Maig 2024. Vallès Occidental



L'evolució mensual de l'atur per activitats econòmiques mostra que la disminució del maig ha estat generalitzada. El major descens correspon als *Serveis relacionats amb l'empresa* (-236) seguit del grup *sense ocupació anterior* (-121) i *Serveis al consumidor* (-113).

Interanualment, els *Serveis relacionats amb l'empresa* (-753) concentren el gruix del descens en la desocupació, juntament amb la *Indústria* (-351)

Nota: l'activitat econòmica es classifica en [7 sectors a partir de la Classificació catalana d'activitats econòmiques 2009](#), a dos dígits.

Les activitats econòmiques que més redueixen l'atur registrat

INFOATUR
MAIG 2024

Les 10 activitats que més redueixen el nombre de persones aturades registrades

		SALDO MENSUAL	VARIACIÓ MENSUAL	% VERS EL TOTAL	MAIG 2024
1	Sense ocupació anterior	-121	-3,1%	8,7%	3.769
2	Activitats relacionades amb l'ocupació	-93	-2,8%	7,3%	3.171
3	Activitats especialitzades construcció	-56	-2,9%	4,4%	1.904
4	Adm. pública, Defensa i SS obligatòria	-44	-4,4%	2,2%	960
5	Comerç detall, exc. vehicles motor	-39	-0,9%	10,2%	4.406
6	Altres activitats de serveis personals	-39	-2,8%	3,1%	1.359
7	Serveis a edificis i de jardineria	-30	-1,0%	6,8%	2.963
8	Serveis de menjar i begudes	-27	-1,0%	6,4%	2.794
9	Activitats administratives d'oficina	-23	-2,1%	2,5%	1.080
10	Serveis socials amb allotjament	-22	-2,6%	1,9%	826
TOTAL		-494	-2,4%	53,6%	23.232

AL maig, entre les activitats que més redueixen l'atur destaquen el grup sense ocupació anterior (-121; -3,1%) i les relacionades amb l'ocupació (-93; -2,8%).

Les activitats econòmiques que més augmenten l'atur registrat

INFOATUR
MAIG 2024

Les 10 activitats que més augmenten el nombre de persones aturades registrades

		SALDO MENSUAL	VARIACIÓ MENSUAL	% VERS EL TOTAL	MAIG 2024
1	Mobles	13	8,8%	0,4%	161
2	Tractament de residus	12	3,6%	0,8%	345
3	Cautxú i plàstic	10	2,5%	0,9%	408
4	Activitats postals i de correus	8	3,3%	0,6%	250
5	Venda i reparació de vehicles motor	7	1,6%	1,1%	456
6	Indústries tèxtils	6	1,1%	1,3%	562
7	Productes informàtics i electrònics	4	3,2%	0,3%	130
8	Ràdio i televisió	4	18,2%	0,1%	26
9	Llars que ocupen personal domèstic	4	0,4%	2,5%	1.063
10	Indústria del cuir i del calçat	3	4,5%	0,2%	70
TOTAL		71	4,7%	8,0%	3.471

Aquest mes poques activitats econòmiques registren un increment de la desocupació que, a més a més, ha estat molt reduït.



Notes metodològiques

INFOATUR

FONT DE LES DADES

Observatori del Treball i Model Productiu i Idescat.

DEFINICIONS I INDICADORS

Atur registrat

Demandes d'ocupació registrades en les Oficines de Treball que estan actives l'últim dia laborable de cada mes i que compleixen els criteris estadístics per mesurar l'atur registrat establerts en l'Ordre ministerial d'11 de març de 1985 (BOE de 14 de març de 1985).

Taxa d'atur registral

L'Observatori comarcal del Vallès Occidental publica la taxa d'atur registral dels municipis del Vallès Occidental i del conjunt de la comarca, amb resultats desagregats per sexe i grups d'edat. La taxa d'atur registral es calcula usant com a numerador l'atur registrat i com a denominador la població activa registral estimada, la qual s'obté a partir de la suma del nombre de persones desocupades (atur registrat) i el nombre de persones afiliades a la Seguretat Social de 16 i més anys residents en un territori determinat. Aquestes dades són proporcionades per l'Institut d'Estadística de Catalunya.

L'indicador actual no és comparable amb la sèrie publicada fins al setembre de 2020. Per aquest motiu, s'ha dut a terme un nou càlcul de la sèrie estadística comarcal des del març de 2012, primer trimestre amb dades disponibles sobre afiliació a nivell comarcal i municipal. Des del maig de 2020, les taxes estan calculades amb les dades mensuals.

A partir de l'octubre de 2022, l'Observatori del Treball i Model Productiu ha recuperat la publicació mensual de les taxes d'atur registral de Catalunya i de la resta d'unitats administratives territorials (àmbits del Pla territorial, comarques, municipis i províncies). La metodologia de càlcul és la mateixa que l'emprada en aquest informe i la sèrie estadística està disponible des del gener de 2022.

Classificació de les activitats econòmiques (CCAIE-2009 a dos dígit) en 7 sectors (I)

INFOATUR
MAIG 2024

AGRICULTURA		INDÚSTRIA	
1	Agricultura, ramaderia, caça i activitats relacionades	17	Indústries del paper
2	Silvicultura i explotació forestal	18	Arts gràfiques i reproducció de suports enregistrats
3	Pesca i aqüicultura	19	Coqueries i refinació del petroli
CONSTRUCCIÓ		20	Indústries químiques
41	Construcció d'immobles	21	Fabricació de productes farmacèutics
42	Construcció d'obres d'enginyeria civil	22	Fabricació de productes de cautxú i matèries plàstiques
43	Activitats especialitzades de la construcció	23	Fabricació d'altres productes minerals no metàl·lics
COMERÇ		24	Metal·lúrgia, fabr. de productes bàsics de ferro, acer i ferroaliatges
45	Venda i reparació de vehicles de motor i motocicletes	25	Fabricació de productes metàl·lics, excepte maquinària i equips
46	Comerç a l'engròs i intermediaris del comerç	26	Fabricació de productes informàtics, electrònics i òptics
47	Comerç al detall, excepte el comerç de vehicles motor	27	Fabricació de materials i equips elèctrics
INDÚSTRIA		28	Fabricació de maquinària i equips ncaa
5	Extracció d'antracita, hulla i lignit	29	Fabricació de vehicles de motor, remolcs i semiremolcs
6	Extracció de petroli brut i de gas natural	30	Fabricació d'altres materials de transport
7	Extracció de minerals metàl·lics	31	Fabricació de mobles
8	Extracció de minerals no metàl·lics ni energètics	32	Indústries manufactureres diverses
9	Activitats de suport a les indústries extractives	33	Reparació i instal·lació de maquinària i equips
10	Indústries de productes alimentaris	SERVEIS A LA CIUTADANIA	
11	Fabricació de begudes	84	Administració pública, Defensa i Seguretat Social obligatòria
12	Indústries del tabac	85	Educació
13	Indústries tèxtils	86	Activitats sanitàries
14	Confecció de peces de vestir	87	Activitats de serveis socials amb allotjament
15	Indústria del cuir i del calçat	88	Activitats de serveis socials sense allotjament
16	Indústria de la fusta i del suro, excepte mobles; cistelleria i esparteria		

Classificació de les activitats econòmiques (CCAE-2009 a dos dígit) en 7 sectors (II)

INFOATUR
MAIG 2024

SERVEIS AL CONSUMIDOR		SERVEIS RELACIONATS AMB L'EMPRESA	
55	Serveis d'allotjament	53	Activitats postals i de correus
56	Serveis de menjar i begudes	61	Telecomunicacions
58	Edició	62	Serveis de tecnologies de la informació
59	Act. de cinematografia, de vídeo i de programes de televisió	63	Serveis d'informació
60	Activitats d'emissió i programació de ràdio i televisió	64	Mediació financera, excepte assegurances i fons de pensions
90	Activitats de creació, artístiques i d'espectacles	65	Assegurances, reassegurances i fons de pensions
91	Act. de biblioteques, arxius, museus i altres activitats culturals	66	Activitats auxiliars de la mediació financera i d'assegurances
92	Activitats relacionades amb els jocs d'atzar i les apostes	68	Activitats immobiliàries
93	Activitats esportives, recreatives i d'entreteniment	69	Activitats jurídiques i de comptabilitat
94	Activitats associatives	70	Activitats de les seus centrals; activitats de consultoria de gestió empresarial
95	Reparació d'ordinadors, d'efectes personals i efectes domèstics	71	Serveis tècnics d'arquitectura i enginyeria; assajos i anàlisis tècnics
96	Altres activitats de serveis personals	72	Recerca i desenvolupament
97	Activitats de les llars que donen ocupació a personal domèstic	73	Publicitat i estudis de mercat
98	Act. de les llars que produeixen béns i serveis per a ús propi	74	Altres activitats professionals, científiques i tècniques
SERVEIS RELACIONATS AMB L'EMPRESA		75	Activitats veterinàries
35	Subministrament d'energia elèctrica, gas, vapor i aire condicionat	77	Activitats de lloguer
36	Captació, potabilització i distribució d'aigua	78	Activitats relacionades amb l'ocupació
37	Recollida i tractament d'aigües residuals	79	Activitats de les agències de viatges, operadors turístics i altres serveis
38	Activitats de recollida, tractament i eliminació de residus	80	Activitats de seguretat i investigació
39	Activitats de descontaminació i altres serveis de gestió de residus	81	Serveis a edificis i activitats de jardineria
49	Transport terrestre; transport per canonades	82	Activitats administratives d'oficina i altres activitats auxiliars a les empreses
50	Transport marítim i per vies de navegació interiors		
51	Transport aeri		
52	Emmagatzematge i activitats afins al transport		



OBSERVATORI
VALLÈS OCCIDENTAL

Amb el suport de



**Diputació
Barcelona**

30 XODEL
Xarxa d'Observatoris del
Desenvolupament Econòmic Local