

INFOATUR

Agost 2024



Aquest mes destaquem...

INFOATUR
AGOST 2024

El mes d'agost ha finalitzat amb 44.479 persones aturades al Vallès Occidental. La taxa d'atur de la comarca se situa en el 9,61%, per sobre de la taxa catalana (8,80%).

Respecte del juliol, l'atur registrat augmenta un 2,9%, el que representa 1.253 persones desocupades més. L'increment de l'atur, habitual els mesos d'agost, ha estat superior que el de l'any passat (+2,2%).

La desocupació augmenta en totes les comarques barcelonines. L'increment del Vallès Occidental (+2,9%) ha estat més intens que el de la demarcació de Barcelona (+2,5%) i Catalunya (+2,7%).

A la comarca, l'atur augmenta en pràcticament tots els municipis, tret de Badia del Vallès (-1,7%). Destaca l'increment a Viladecavalls (+9,1%), Castellbisbal (+6,4%), Palau-solità i Plegamans (+4,9%), Cerdanyola del Vallès (+4,8%) i Polinyà (+4,2%).

Per sexe, l'augment de l'atur s'ha produït tant entre els homes (+2,8%) com entre les dones (+3%). Interanualment, la desocupació masculina cau amb més força que la femenina (-2,3% vers -1,6%).

Quant a l'edat, l'augment de l'atur es produeix en totes les franges, especialment entre les persones amb menys de 30 anys (+6,4%) i de 30 a 44 anys (+4,9%).

Sectorialment, l'atur creix de manera generalitzada. El gruix de l'augment correspon als *Serveis a la ciutadania* (+426), de nou en les activitats educatives, i als *Serveis a les empreses* (+411).

Respecte de l'any anterior, entre les activitats que més redueixen l'atur destaquen la *Indústria* (-455) i els *Serveis relacionats amb l'empresa* (-441).



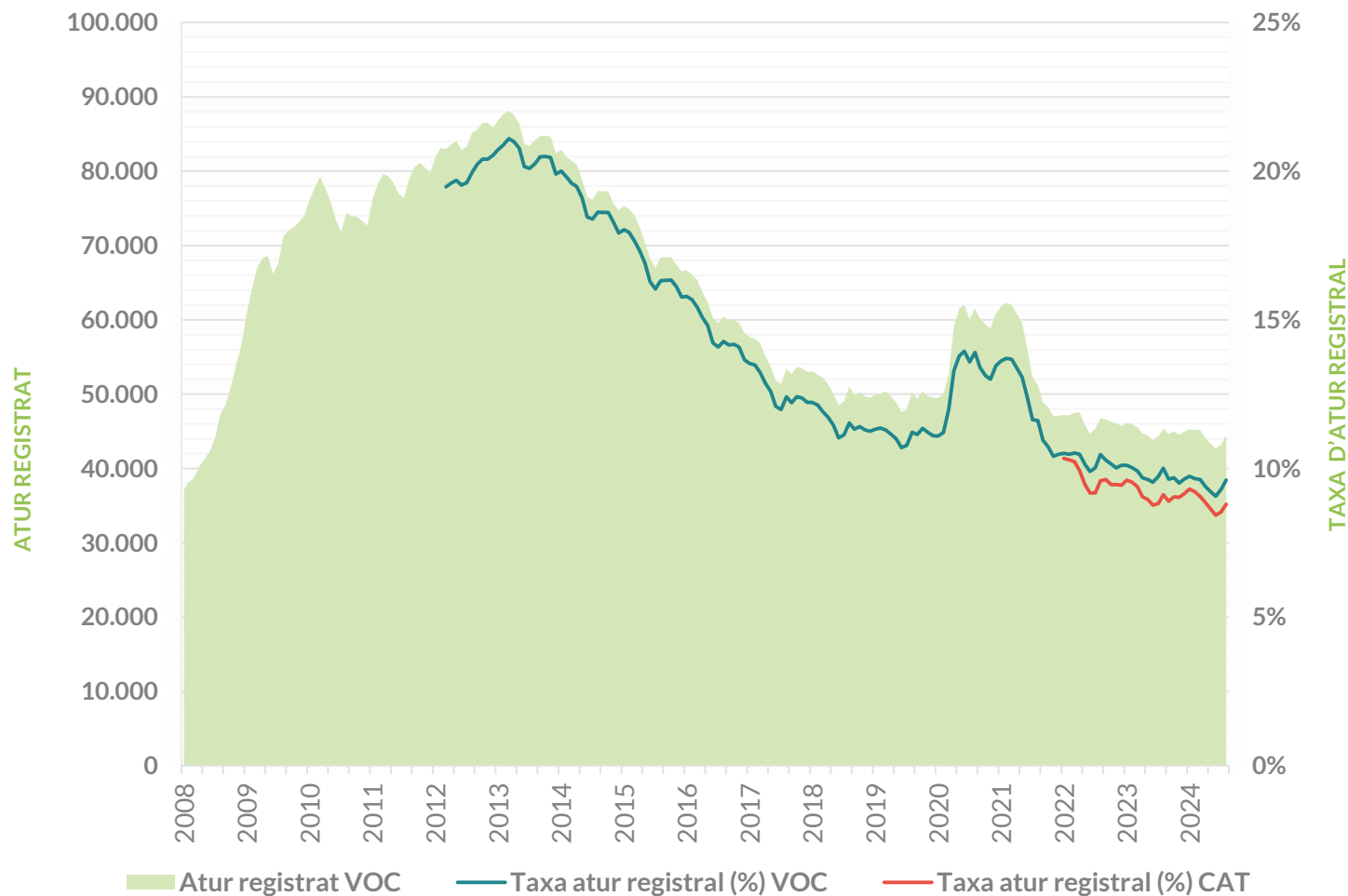
Atur registrat: evolució i àmbits territorials

INFOATUR

Evolució de l'atur registrat i la taxa d'atur registrat

INFOATUR
AGOST 2024

Gener 2008 – Agost 2024. Vallès Occidental



*Veure [nota](#) sobre la taxa d'atur registrat estimada.

L'agost ha finalitzat amb 44.479 persones desocupades a la comarca. Respecte del mes de juliol, la desocupació ha augmentat en 1.253 persones, un 2,9% més.

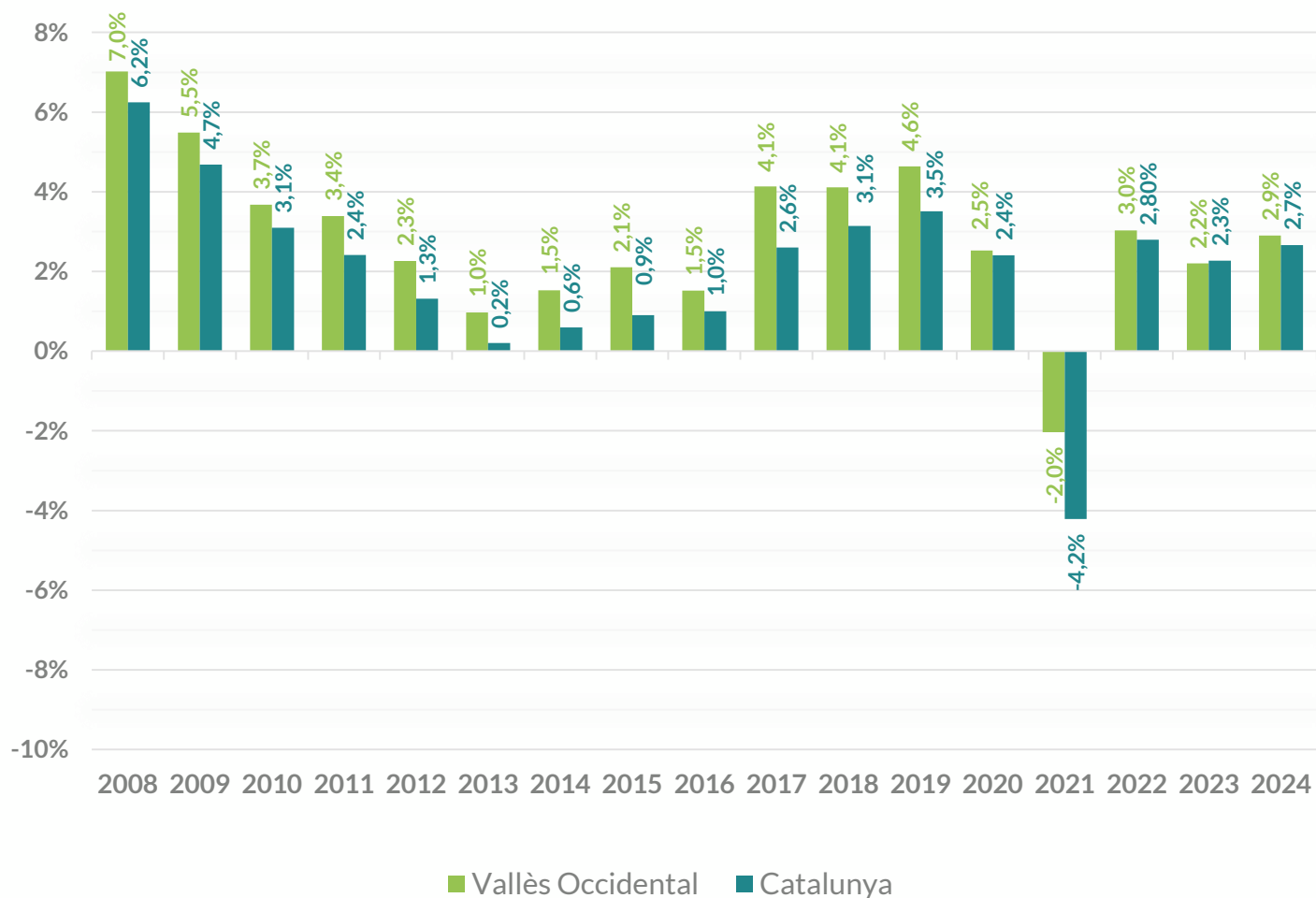
La taxa d'atur registrat creix per segon més consecutiu i se situa en el 9,61%, vuit dècimes per sobre de la taxa catalana (8,80%).

En termes interanuals, la comarca té 860 persones desocupades menys que a l'agost de 2023 (-1,9%) .

Variació mensual de l'atur registrat

INFOATUR
AGOST 2024

Mes d'agost del període 2008-2024. Vallès Occidental i Catalunya



Al mes d'agost l'atur registrat acostuma a augmentar, tant a la comarca com a Catalunya (només va reduir-se l'any 2021, encara en el context de la pandèmia). La pujada d'enguany, del 2,9%, és superior a la de l'any anterior (+2,2%).

Atur registrat i taxa d'atur registral per àmbits territorials

INFOATUR
AGOST 2024

Agost 2024

	TAXA ATUR REGISTRAL	ATUR REGISTRAT	VARIACIÓ MENSUAL		VARIACIÓ INTERANUAL	
			Absoluta	%	Absoluta	%
Alt Penedès	8,71%	4.798	62	1,3%	-29	-0,6%
Anoia	10,82%	6.583	133	2,1%	-133	-2,0%
Bages	10,51%	9.021	307	3,5%	-36	-0,4%
Baix Llobregat	8,26%	33.768	1.120	3,4%	-299	-0,9%
Barcelonès	8,60%	95.907	1.707	1,8%	373	0,4%
Berguedà	9,54%	1.717	97	6,0%	-30	-1,7%
Garraf	9,72%	7.341	130	1,8%	-81	-1,1%
Maresme	9,10%	20.525	493	2,5%	-296	-1,4%
Moianès	8,23%	600	27	4,7%	16	2,7%
Osona	8,47%	7.112	199	2,9%	-79	-1,1%
Vallès Occidental	9,61%	44.479	1.253	2,9%	-860	-1,9%
Vallès Oriental	9,10%	19.193	661	3,6%	-476	-2,4%
Barcelona província	8,94%	251.088	6.181	2,5%	-1.940	-0,8%
Catalunya	8,80%	335.990	8.707	2,7%	-2.882	-0,9%

A l'agost, totes les comarques barcelonines han augmentat la xifra de persones aturades. El Berguedà, amb un increment del 6% és la comarca on puja més intensament la desocupació, seguit del Moianès (+4,7%), el Vallès Oriental (+3,6%), el Bages (+3,5%) i el Baix Llobregat (+3,4%),

La pujada de l'atur al Vallès Occidental (+2,9%) ha estat més intensa que a la demarcació de Barcelona (+2,5%) i Catalunya (+2,7%).

Interanualment, totes les comarques registren un descens de la desocupació, amb l'excepció del Barcelonès (+0,4%) i el Moianès (+2,7%).

■ L'atur disminueix respecte al període anterior

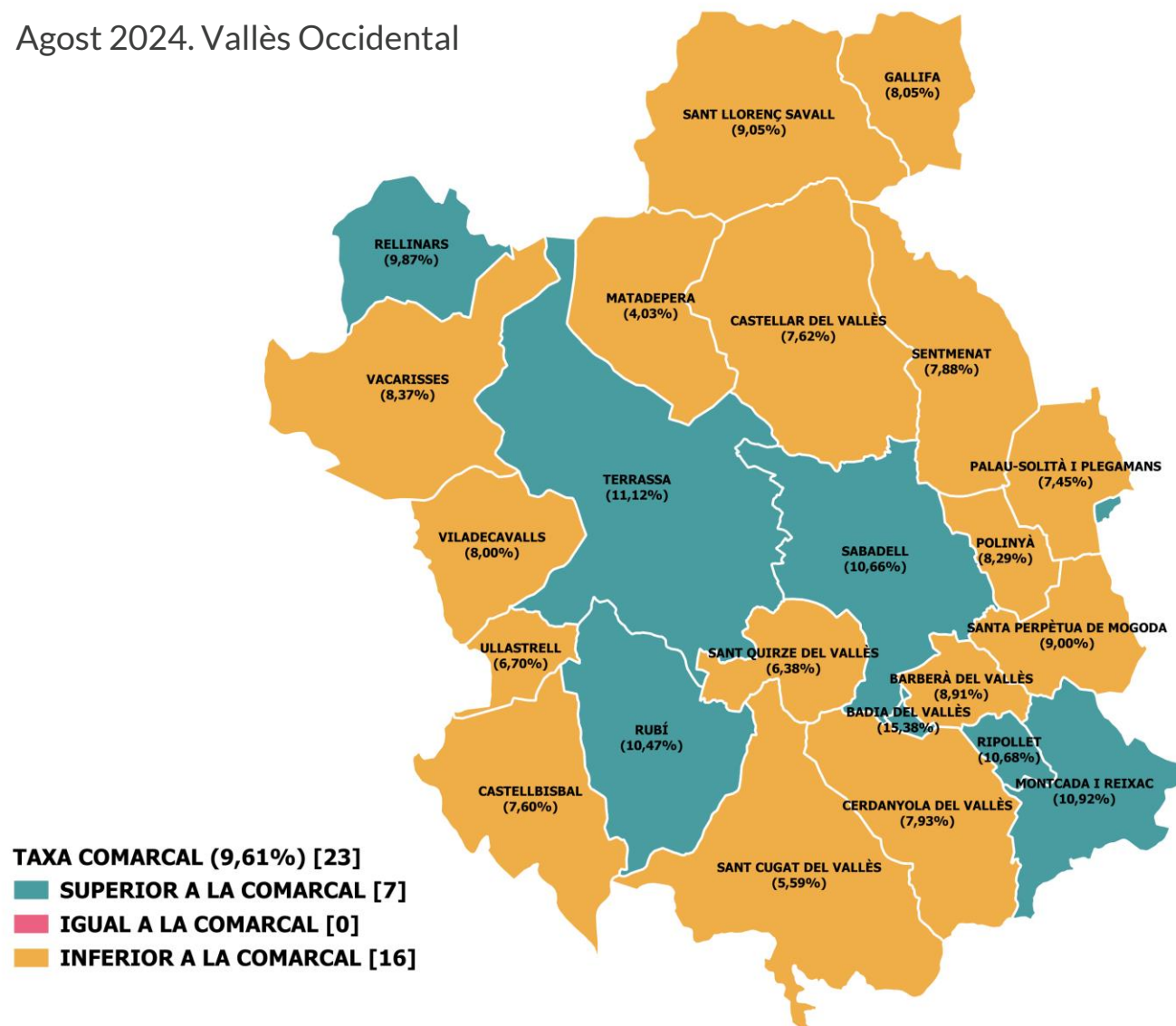
■ L'atur augmenta respecte al període anterior

■ L'atur es manté respecte al període anterior

Taxa d'atur registral i variació mensual de l'atur registrat als municipis

INFOATUR
AGOST 2024

Agost 2024. Vallès Occidental



Sis municipis tenen una taxa d'atur registral superior a la comarcal (9,61%), entre ells les dues capitals del Vallès Occidental: Terrassa (11,12%) i Sabadell (10,66%).

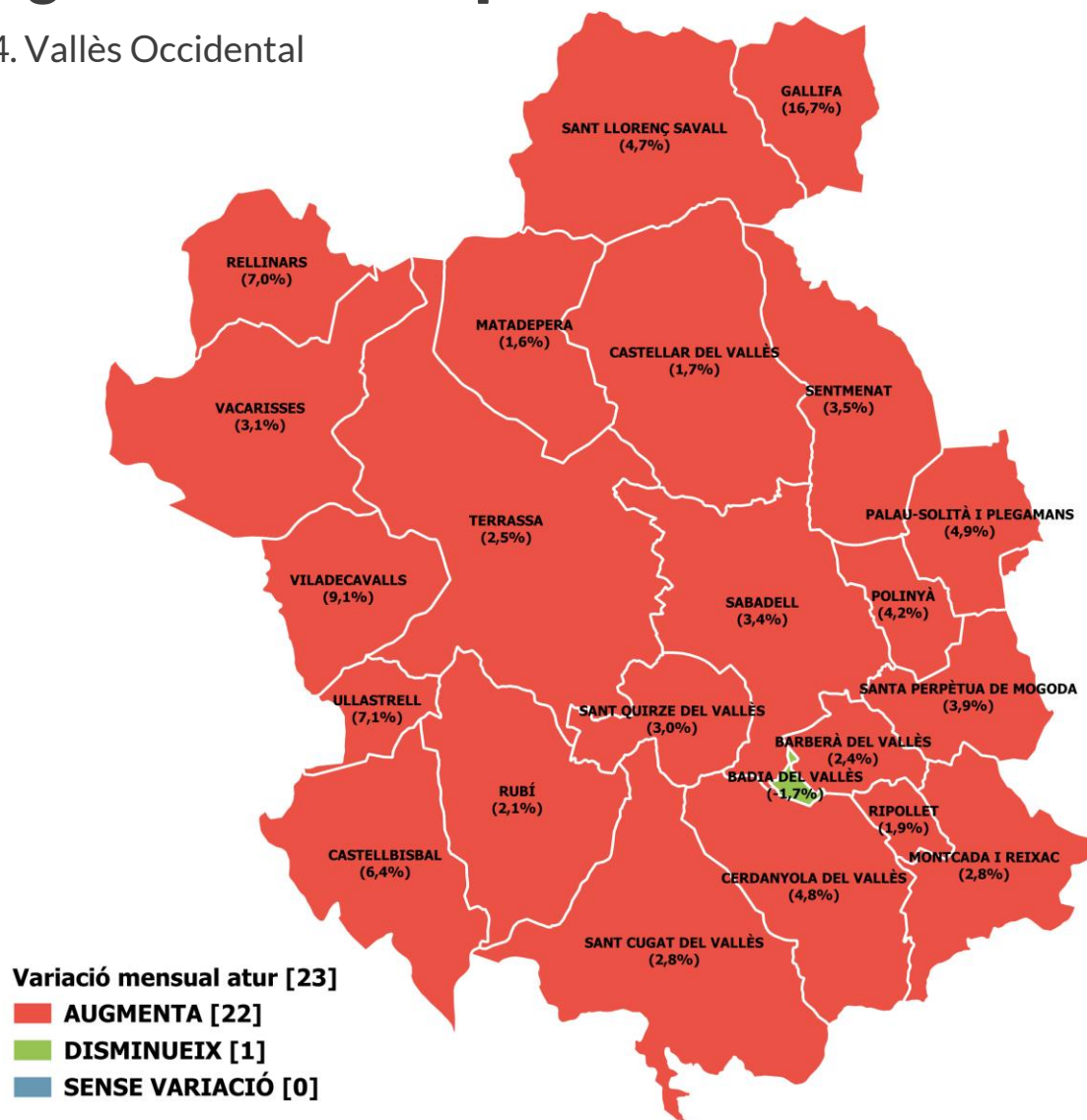
Badia del Vallès és el municipi amb la taxa d'atur més elevada de la comarca (15,38%). Entre els municipis amb més població desocupada, també destaca la incidència de l'atur a Montcada i Reixac (10,92%) i Ripollet (10,68%).

En la resta, la incidència de la desocupació és inferior al 10% de la població activa, sent Sant Quirze del Vallès (6,38%), Sant Cugat del Vallès (5,59%) i Matadepera (4,03%), els municipis de la comarca amb les taxes més baixes.

Taxa d'atur registral i variació mensual de l'atur registrat als municipis

INFOATUR
AGOST 2024

Agost 2024. Vallès Occidental



A l'agost, l'atur augmenta en pràcticament tots els municipis de la comarca, tret de Badia del Vallès, on es redueix en un 1,7%.

Entre els municipis amb més desocupació, destaca la pujada de l'atur a Viladecavalls (+9,1%), Castellbisbal (+6,4%), Palau-solità i Plegamans (+4,9%), Cerdanyola del Vallès (+4,8%) i Polinyà (+4,2%).

Variació mensual de l'atur registrat als municipis (I)

INFOATUR
AGOST 2024

Agost 2024. Vallès Occidental

	TAXA D'ATUR REGISTRAL	ATUR REGISTRAT AGOST 2024	VARIACIÓ MENSUAL		VARIACIÓ INTERANUAL	
			Absoluta	%	Absoluta	%
Badia del Vallès	15,38%	888	-15	-1,7%	-58	-6,1%
Barberà del Vallès	8,91%	1.464	34	2,4%	-80	-5,2%
Castellar del Vallès	7,62%	966	16	1,7%	24	2,5%
Castellbisbal	7,60%	500	30	6,4%	-4	-0,8%
Cerdanyola del Vallès	7,93%	2.155	98	4,8%	-76	-3,4%
Gallifa	8,05%	7	1	16,7%	1	16,7%
Matadepera	4,03%	188	3	1,6%	14	8,0%
Montcada i Reixac	10,92%	2.006	55	2,8%	-54	-2,6%
Palau-solità i Plegamans	7,45%	573	27	4,9%	-2	-0,3%
Polinyà	8,29%	376	15	4,2%	-3	-0,8%
Rellinars	9,87%	46	3	7,0%	-2	-4,2%
Ripollet	10,68%	2.090	39	1,90%	-90	-4,1%
VALLÈS OCCIDENTAL	9,61%	44.479	1.253	2,9%	-860	-1,9%
CATALUNYA	8,80%	335.990	8.707	2,7%	-2.882	-0,9%

■ L'atur disminueix respecte al període anterior
 ■ L'atur augmenta respecte al període anterior
 ■ L'atur es manté respecte al període anterior

Variació mensual de l'atur registrat als municipis (II)

INFOATUR
AGOST 2024

Agost 2024. Vallès Occidental

	TAXA D'ATUR REGISTRAL	ATUR REGISTRAT AGOST 2024	VARIACIÓ MENSUAL		VARIACIÓ INTERANUAL	
			Absoluta	%	Absoluta	%
Rubí	10,47%	4.144	85	2,1%	-118	-2,8%
Sabadell	10,66%	11.236	371	3,4%	-77	-0,7%
Sant Cugat del Vallès	5,59%	2.530	68	2,8%	-18	-0,7%
Sant Llorenç Savall	9,05%	111	5	4,7%	-4	-3,5%
Sant Quirze del Vallès	6,38%	622	18	3,0%	-45	-6,7%
Santa Perpètua de Mogoda	9,00%	1.156	43	3,9%	-73	-5,9%
Sentmenat	7,88%	383	13	3,5%	41	12,0%
Terrassa	11,12%	12.320	303	2,5%	-247	-2,0%
Ullastrell	6,70%	75	5	7,1%	9	13,6%
Vacarisses	8,37%	332	10	3,1%	13	4,1%
Viladecavalls	8,00%	311	26	9,1%	-11	-3,4%
VALLÈS OCCIDENTAL	9,61%	44.479	1.253	2,9%	-860	-1,9%
CATALUNYA	8,80%	335.990	8.707	2,7%	-2.882	-0,9%

■ L'atur disminueix respecte al període anterior
 ■ L'atur augmenta respecte al període anterior
 ■ L'atur es manté respecte al període anterior



Perfil de l'atur registrat: sexe, edat i nivell de formació

INFOATUR

Atur registrat per sexe

Agost 2024. Vallès Occidental

INFOATUR
AGOST 2024

	TAXA D'ATUR REGISTRAL	ATUR REGISTRAT	VARIACIÓ MENSUAL		VARIACIÓ INTERANUAL	
			Absoluta	%	Absoluta	%
Homes	7,67%	18.315	499	2,8%	-432	-2,3%
Dones	11,69%	26.164	754	3,0%	-428	-1,6%
Vallès Occidental	9,61%	44.479	1.253	2,9%	-860	-1,9%

■ L'atur disminueix respecte al període anterior ■ L'atur augmenta respecte al període anterior ■ L'atur es manté respecte al període anterior

L'augment de l'atur a l'agost s'ha produït tant per l'increment de les dones (+754; +3%) com dels homes (+499; +2,8%).

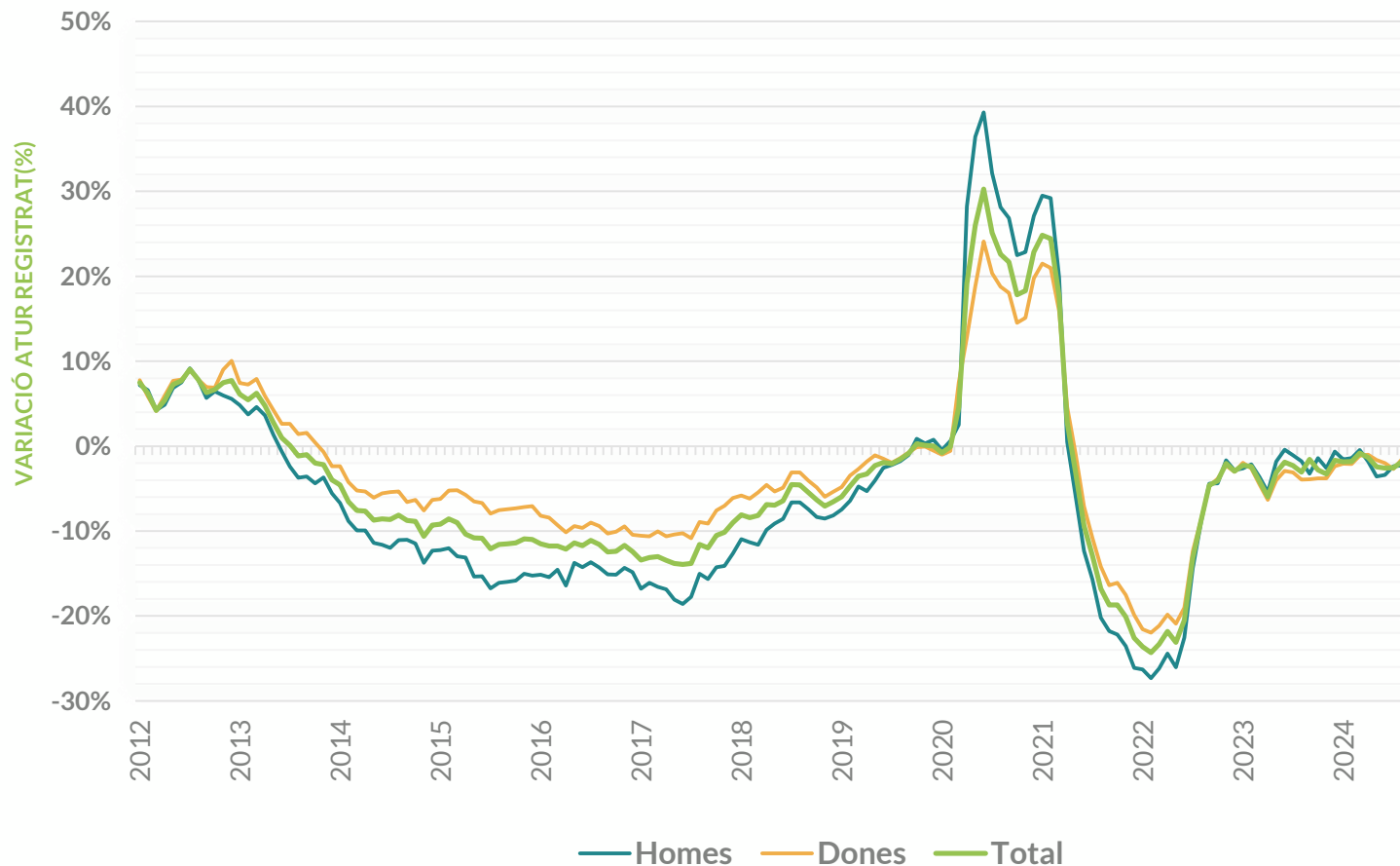
En termes interanuals, l'atur disminueix amb més força entre els homes (-2,3%) que entre les dones (-1,6%). En comparar amb l'agost de 2023, la desocupació s'ha reduït en 860 persones (-432 en el cas dels homes i -428 en el de les dones).

La incidència de la desocupació continua sent més alta en el col·lectiu femení: la taxa d'atur de les dones (11,69%) és quatre punts superior a la dels homes (7,67%).

Variació interanual de l'atur registrat per sexe

INFOATUR
AGOST 2024

Gener 2012 - Agost 2024. Vallès Occidental



La crisi sanitària provocada per la COVID-19 va trencar sobtadament la dinàmica de disminució de l'atur a la comarca (tot i que abans de l'esclat de la pandèmia, el ritme ja s'estava moderant).

Després del creixement extraordinari durant els mesos de confinament, l'atur va caure durant la fase de represa per tornar a enlairar-se en els darrers mesos del 2020. Tanmateix, a partir del maig del 2021 l'atur disminueix interanualment per ambdós sexes, inicialment amb més intensitat en els homes.

Atur registrat i taxa d'atur registral per municipi i sexe (I)

INFOATUR
AGOST 2024

Agost 2024. Vallès Occidental

ATUR REGISTRAT

TAXA D'ATUR REGISTRAL

	HOMES	DONES	TOTAL	HOMES	DONES	TOTAL
Badia del Vallès	387	501	888	12,72%	18,34%	15,38%
Barberà del Vallès	582	882	1.464	6,83%	11,13%	8,91%
Castellar del Vallès	365	601	966	5,59%	9,78%	7,62%
Castellbisbal	168	332	500	4,87%	10,63%	7,60%
Cerdanyola del Vallès	908	1.247	2.155	6,51%	9,42%	7,93%
Gallifa	Nd	Nd	7	Nd	Nd	8,05%
Matadepera	91	97	188	3,74%	4,35%	4,03%
Montcada i Reixac	778	1.228	2.006	8,11%	13,99%	10,92%
Palau-solità i Plegamans	222	351	573	5,57%	9,48%	7,45%
Polinyà	161	215	376	6,68%	10,12%	8,29%
Rellinars	26	20	46	9,77%	9,76%	9,87%
Ripollet	839	1.251	2.090	8,23%	13,34%	10,68%
VALLÈS OCCIDENTAL	18.315	26.164	44.479	7,67%	11,69%	9,61%

Nota: A partir del maig del 2024, l'Observatori del Treball i Model Productiu no proporciona resultats amb valors inferiors a 4 per preservar el secret estadístic.

Atur registrat i taxa d'atur registral per municipi i sexe (II)

INFOATUR
AGOST 2024

Agost 2024. Vallès Occidental

ATUR REGISTRAT

TAXA D'ATUR REGISTRAL

	HOMES	DONES	TOTAL	HOMES	DONES	TOTAL
Rubí	1.677	2.467	4.144	8,20%	12,91%	10,47%
Sabadell	4.727	6.509	11.236	8,73%	12,71%	10,66%
Sant Cugat del Vallès	1.123	1.407	2.530	4,97%	6,21%	5,59%
Sant Llorenç Savall	44	67	111	6,89%	11,41%	9,05%
Sant Quirze del Vallès	223	399	622	4,55%	8,23%	6,38%
Santa Perpètua de Mogoda	444	712	1.156	6,54%	11,76%	9,00%
Sentmenat	144	239	383	5,67%	10,26%	7,88%
Terrassa	5.103	7.217	12.320	8,85%	13,57%	11,12%
Ullastrell	23	52	75	4,05%	9,34%	6,70%
Vacarisses	141	191	332	6,68%	10,29%	8,37%
Viladecavalls	135	176	311	6,68%	9,43%	8,00%
VALLÈS OCCIDENTAL	18.315	26.164	44.479	7,67%	11,69%	9,61%

Nota: A partir del maig del 2024, l'Observatori del Treball i Model Productiu no proporciona resultats amb valors inferiors a 4 per preservar el secret estadístic.

Atur registrat per grups d'edat

Agost 2024. Vallès Occidental

INFOATUR
AGOST 2024

	TAXA D'ATUR REGISTRAL	ATUR REGISTRAT	VARIACIÓ MENSUAL		VARIACIÓ INTERANUAL	
			Absoluta	%	Absoluta	%
16-29 anys	8,19%	6.244	373	6,4%	240	4,0%
30-44 anys	8,32%	12.316	575	4,9%	-404	-3,2%
45-54 anys	7,80%	10.871	294	2,8%	-517	-4,5%
55 anys o més	15,17%	15.048	11	0,1%	-179	-1,2%
Vallès Occidental	9,61%	44.479	1.253	2,9%	-860	-1,9%

■ L'atur disminueix respecte al període anterior
 ■ L'atur augmenta respecte al període anterior
 ■ L'atur es manté respecte al període anterior

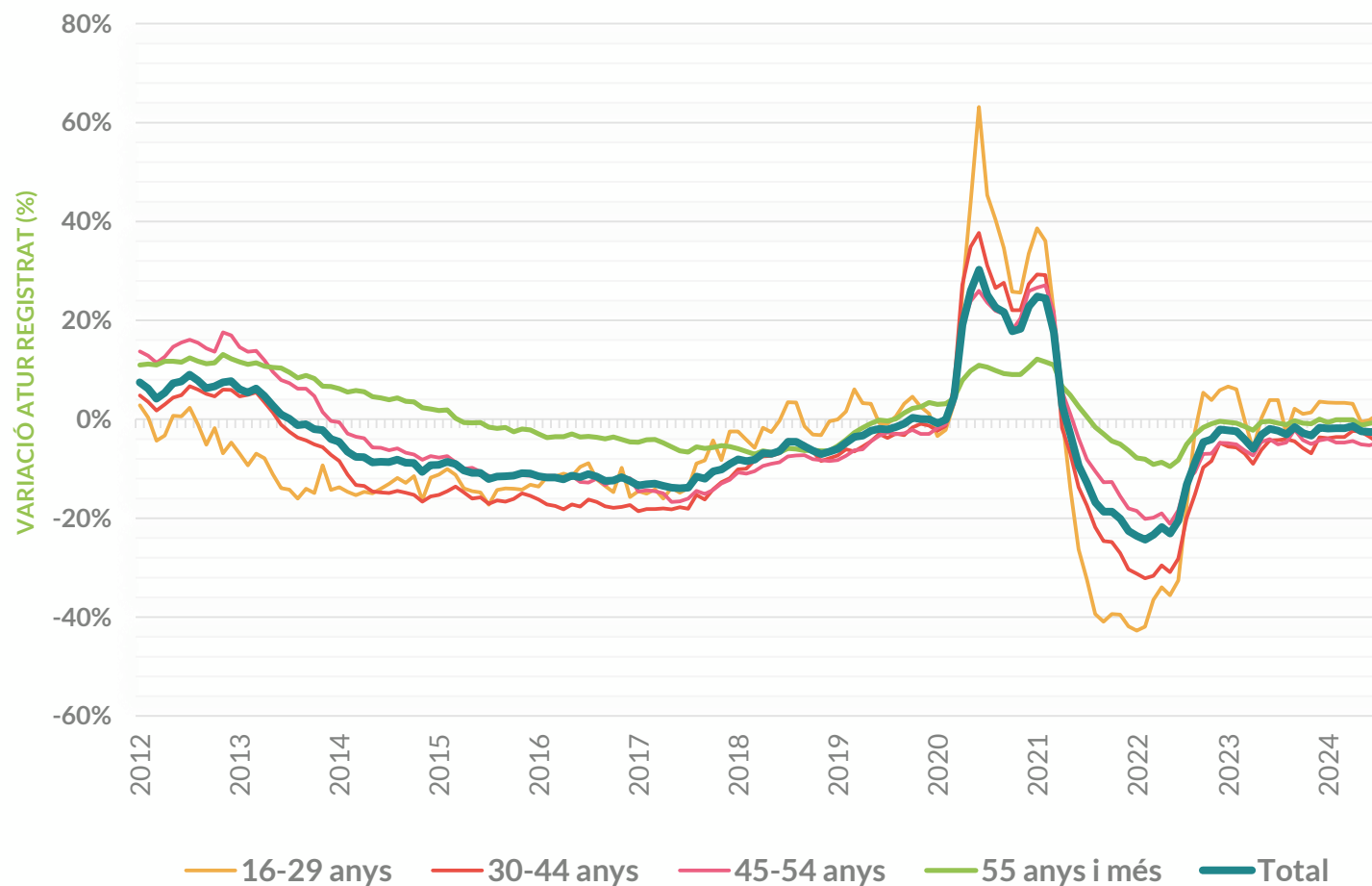
Quant a l'edat, l'augment de l'atur és produït en totes les franges, tot i que ha estat molt més intens entre els menors de 30 anys (+373; +6,4%) i d'entre 30 i 44 anys (+575; +4,9%).

La taxa d'atur de la franja d'edat més avançada gairebé duplica la de la població de la resta de grups.

Variació interanual de l'atur registrat per edat

INFOATUR
AGOST 2024

Gener 2012 - Agost 2024. Vallès Occidental



En el moment d'irrupció de la pandèmia, l'increment de l'atur registrat va afectar especialment el grup de població jove menor de 30 anys i el d'adults d'entre 30 i 44 anys, tot i que en menor mesura. Justament aquests dos grups són els que més intensament van reduir les xifres d'atur en la fase de recuperació del mercat de treball.

En el cas dels menors de 30 anys, la desocupació s'ha incrementat interanualment des de l'octubre de 2022 fins al febrer de 2023. Després del parèntesi del març i l'abril (mesos en què es van registrar caigudes interanuals), l'atur del col·lectiu de joves torna a créixer en comparar amb l'any anterior.

Atur registrat i taxa d'atur registral per municipi i grup d'edat (I)

INFOATUR
AGOST 2024

Agost 2024. Vallès Occidental

ATUR REGISTRAT

TAXA D'ATUR REGISTRAL

	16-29	30 - 44	45-54	55 +	TOTAL	16-29	30 - 44	45-54	55 +	TOTAL
Badia del Vallès	135	238	251	264	888	12,98%	13,42%	14,38%	21,66%	15,38%
Barberà del Vallès	216	378	364	506	1.464	8,26%	6,96%	7,15%	15,28%	8,91%
Castellar del Vallès	142	250	206	368	966	6,68%	6,88%	5,05%	12,97%	7,62%
Castellbisbal	64	139	106	191	500	5,80%	7,15%	5,11%	13,16%	7,60%
Cerdanyola del Vallès	316	546	511	782	2.155	6,97%	6,56%	6,43%	12,25%	7,93%
Gallifa	Nd	Nd	Nd	Nd	7	Nd	Nd	Nd	Nd	8,05%
Matadepera	18	38	37	95	188	2,54%	3,02%	2,62%	7,39%	4,03%
Montcada i Reixac	287	590	504	625	2.006	9,39%	9,70%	9,23%	16,58%	10,92%
Palau-solità i Plegamans	74	125	139	235	573	5,57%	5,36%	5,97%	13,82%	7,45%
Polinyà	51	119	84	122	376	7,54%	7,81%	5,41%	15,70%	8,29%
Rellinars	5	13	11	17	46	9,09%	7,98%	7,05%	18,48%	9,87%
Ripollet	271	552	555	712	2.090	8,27%	9,11%	8,88%	17,88%	10,68%
VALLÈS OCCIDENTAL	6.244	12.316	10.871	15.048	44.479	8,19%	8,32%	7,80%	15,17%	9,61%

Nota: A partir del maig del 2024, l'Observatori del Treball i Model Productiu no proporciona resultats amb valors inferiors a 4 per preservar el secret estadístic. L'agrupació de les dades dels municipis per grans de grups d'edat correspon a l'Observatori del Vallès Occidental.

Atur registrat i taxa d'atur registral per municipi i grup d'edat (II)

INFOATUR
AGOST 2024

Agost 2024. Vallès Occidental

ATUR REGISTRAT

TAXA D'ATUR REGISTRAL

	16-29	30 - 44	45-54	55 +	TOTAL	16-29	30 - 44	45-54	55 +	TOTAL
Rubí	577	1.095	1.038	1.434	4.144	8,69%	8,59%	8,61%	17,67%	10,47%
Sabadell	1.698	3.129	2.695	3.714	11.236	9,45%	9,00%	8,84%	16,76%	10,66%
Sant Cugat del Vallès	310	713	634	873	2.530	4,88%	5,04%	4,61%	7,91%	5,59%
Sant Llorenç Savall	15	33	33	30	111	7,50%	8,85%	9,62%	9,68%	9,05%
Sant Quirze del Vallès	85	150	154	233	622	5,80%	5,51%	4,82%	9,80%	6,38%
Santa Perpètua de Mogoda	151	298	291	416	1.156	6,94%	7,96%	6,86%	15,52%	9,00%
Sentmenat	56	115	88	124	383	7,36%	6,85%	6,08%	12,73%	7,88%
Terrassa	1.678	3.586	2.992	4.064	12.320	8,95%	9,83%	9,14%	17,79%	11,12%
Ullastrell	8	24	17	26	75	5,41%	7,29%	4,28%	10,57%	6,70%
Vacarisses	47	109	91	85	332	7,81%	8,17%	6,79%	12,32%	8,37%
Viladecavalls	39	75	68	129	311	6,35%	6,58%	5,85%	13,31%	8,00%
VALLÈS OCCIDENTAL	6.244	12.316	10.871	15.048	44.479	8,19%	8,32%	7,80%	15,17%	9,61%

Nota: A partir del maig del 2024, l'Observatori del Treball i Model Productiu no proporciona resultats amb valors inferiors a 4 per preservar el secret estadístic. L'agrupació de les dades dels municipis per grans de grups d'edat correspon a l'Observatori del Vallès Occidental.

Atur registrat per grups d'edat i nivell de formació

INFOATUR
AGOST 2024

Agost 2024. Vallès Occidental

	SENSE ESTUDIS		ESTUDIS PRIMARIS		SECUNDARIS ESO I EGB		SECUNDARIS CFGM		ESTUDIS SUPERIORS		TOTAL	
	Nombre	%	Nombre	%	Nombre	%	Nombre	%	Nombre	%	Nombre	%
16-29	131	0,3%	350	0,8%	3.374	7,6%	812	1,8%	1.577	3,5%	6.244	14,0%
30-44	526	1,2%	754	1,7%	7.072	15,9%	1.099	2,5%	2.865	6,4%	12.316	27,7%
45-54	561	1,3%	683	1,5%	6.692	15,0%	1.021	2,3%	1.914	4,3%	10.871	24,4%
>55+	616	1,4%	1.077	2,4%	9.861	22,2%	1.687	3,8%	1.807	4,1%	15.048	33,8%
% vers total	1.834	4,1%	2.864	6,4%	26.999	60,7%	4.619	10,4%	8.163	18,4%	44.479	100,0%
Variació anual	-63	-3,3%	-193	-6,3%	-676	-2,4%	-130	-0,47%	202	2,5%	-860	-1,9%

■ L'atur disminueix respecte al període anterior
 ■ L'atur augmenta respecte al període anterior
 ■ L'atur es manté respecte al període anterior

Respecte d'un any enrere, l'atur disminueix en tots els grups tret del d'estudis superior (+2,5%). Destaca el descens dels col·lectius de persones sense estudis (-3,3%) i amb estudis primaris (-6,3%).

A l'agost, el 60,7% de les persones desocupades té estudis de secundària obligatòria i al voltant d'una de cada quatre ha finalitzat estudis postobligatoris de secundària (10,4%) o superiors (18,4%).



Atur registrat per sectors econòmics

INFOATUR

Variació de l'atur registrat segons sector d'activitat

INFOATUR
AGOST 2024

Agost 2024. Vallès Occidental



L'evolució mensual de l'atur per activitats econòmiques mostra que l'increment de l'agost ha estat generalitzat, tret del grup *Sense ocupació anterior* (-90) i l'*Agricultura* (-6). El major augment absolut correspon als *Serveis amb la ciutadania* (+426) seguit dels *Serveis relacionats amb l'empresa* (+411).

Interanualment, la *Indústria* (-455) i els *Serveis relacionats amb l'empresa* (-441) concentren el gruix del descens en la desocupació.

Nota: l'activitat econòmica es classifica en [7 sectors a partir de la Classificació catalana d'activitats econòmiques 2009](#), a dos dígits.

Les activitats econòmiques que més redueixen l'atur registrat

INFOATUR
AGOST 2024

Les 10 activitats que més redueixen el nombre de persones aturades registrades

		SALDO MENSUAL	VARIACIÓ MENSUAL	% VERS EL TOTAL	AGOST 2024
1	Sense ocupació anterior	-90	-2,4%	8,2%	3.628
2	Indústries de productes alimentaris	-14	-2,0%	1,6%	700
3	Arts gràfiques i suports enregistrats	-6	-2,1%	0,6%	282
4	Silvicultura i explotació forestal	-5	-17,2%	0,1%	24
5	Productes informàtics i electrònics	-4	-3,2%	0,3%	120
6	Vehicles de motor, remolcs i semiremolcs	-4	-2,1%	0,4%	191
7	Metal·lúrgia	-3	-2,4%	0,3%	124
8	Indústries tèxtils	-2	-0,4%	1,2%	531
9	Cautxú i plàstic	-2	-0,5%	0,9%	411
10	Transport aeri	-2	-25,0%	0,0%	6
TOTAL		-132	-5,7%	13,5%	6.017

A l'agost, entre les poques activitats que redueixen l'atur, destaca el grup *Sense ocupació anterior* (-90; -2,4%).

Les activitats econòmiques que més augmenten l'atur registrat

INFOATUR
AGOST 2024

Les 10 activitats que més augmenten el nombre de persones aturades registrades

		SALDO MENSUAL	VARIACIÓ MENSUAL	% VERS EL TOTAL	AGOST 2024
1	Educació	252	21,2%	3,2%	1.443
2	Activitats relacionades amb l'ocupació	230	7,5%	7,4%	3.309
3	Comerç detall, exc. vehicles motor	103	2,4%	10,1%	4.471
4	Serveis socials sense allotjament	70	11,3%	1,6%	690
5	Construcció d'immobles	63	3,8%	3,9%	1.719
6	Activitats especialitzades construcció	56	3,0%	4,3%	1.920
7	Adm. pública, Defensa i SS obligatòria	52	5,4%	2,3%	1.021
8	Comerç engròs, exc. vehicles motor	47	2,4%	4,4%	1.969
9	Altres activitats de serveis personals	42	3,1%	3,1%	1.397
10	Activitats administratives d'oficina	41	3,8%	2,5%	1.112
TOTAL		956	6,4%	42,8%	19.051

Aquest mes destaca, de nou, l'increment de l'atur en *Educació* (+252; +21,2%), seguit de les *Activitats relacionades amb l'ocupació* (+230; +7,5%) i *Comerç al detall* (+103; +2,4%).



Notes metodològiques

INFOATUR

FONT DE LES DADES

Observatori del Treball i Model Productiu i Idescat.

DEFINICIONS I INDICADORS

Atur registrat

Demandes d'ocupació registrades en les Oficines de Treball que estan actives l'últim dia laborable de cada mes i que compleixen els criteris estadístics per mesurar l'atur registrat establerts en l'Ordre ministerial d'11 de març de 1985 (BOE de 14 de març de 1985).

Taxa d'atur registral

L'Observatori comarcal del Vallès Occidental publica la taxa d'atur registral dels municipis del Vallès Occidental i del conjunt de la comarca, amb resultats desagregats per sexe i grups d'edat. La taxa d'atur registral es calcula usant com a numerador l'atur registrat i com a denominador la població activa registral estimada, la qual s'obté a partir de la suma del nombre de persones desocupades (atur registrat) i el nombre de persones afiliades a la Seguretat Social de 16 i més anys residents en un territori determinat. Aquestes dades són proporcionades per l'Institut d'Estadística de Catalunya.

L'indicador actual no és comparable amb la sèrie publicada fins al setembre de 2020. Per aquest motiu, s'ha dut a terme un nou càlcul de la sèrie estadística comarcal des del març de 2012, primer trimestre amb dades disponibles sobre afiliació a nivell comarcal i municipal. Des del maig de 2020, les taxes estan calculades amb les dades mensuals.

A partir de l'octubre de 2022, l'Observatori del Treball i Model Productiu ha recuperat la publicació mensual de les taxes d'atur registral de Catalunya i de la resta d'unitats administratives territorials (àmbits del Pla territorial, comarques, municipis i províncies). La metodologia de càlcul és la mateixa que l'emprada en aquest informe i la sèrie estadística està disponible des del gener de 2022.

Classificació de les activitats econòmiques (CCAIE-2009 a dos dígit) en 7 sectors (I)

INFOATUR
AGOST 2024

AGRICULTURA		INDÚSTRIA	
1	Agricultura, ramaderia, caça i activitats relacionades	17	Indústries del paper
2	Silvicultura i explotació forestal	18	Arts gràfiques i reproducció de suports enregistrats
3	Pesca i aqüicultura	19	Coqueries i refinació del petroli
CONSTRUCCIÓ		20	Indústries químiques
41	Construcció d'immobles	21	Fabricació de productes farmacèutics
42	Construcció d'obres d'enginyeria civil	22	Fabricació de productes de cautxú i matèries plàstiques
43	Activitats especialitzades de la construcció	23	Fabricació d'altres productes minerals no metàl·lics
COMERÇ		24	Metal·lúrgia, fabr. de productes bàsics de ferro, acer i ferroaliatges
45	Venda i reparació de vehicles de motor i motocicletes	25	Fabricació de productes metàl·lics, excepte maquinària i equips
46	Comerç a l'engròs i intermediaris del comerç	26	Fabricació de productes informàtics, electrònics i òptics
47	Comerç al detall, excepte el comerç de vehicles motor	27	Fabricació de materials i equips elèctrics
INDÚSTRIA		28	Fabricació de maquinària i equips ncaa
5	Extracció d'antracita, hulla i lignit	29	Fabricació de vehicles de motor, remolcs i semiremolcs
6	Extracció de petroli brut i de gas natural	30	Fabricació d'altres materials de transport
7	Extracció de minerals metàl·lics	31	Fabricació de mobles
8	Extracció de minerals no metàl·lics ni energètics	32	Indústries manufactureres diverses
9	Activitats de suport a les indústries extractives	33	Reparació i instal·lació de maquinària i equips
10	Indústries de productes alimentaris	SERVEIS A LA CIUTADANIA	
11	Fabricació de begudes	84	Administració pública, Defensa i Seguretat Social obligatòria
12	Indústries del tabac	85	Educació
13	Indústries tèxtils	86	Activitats sanitàries
14	Confecció de peces de vestir	87	Activitats de serveis socials amb allotjament
15	Indústria del cuir i del calçat	88	Activitats de serveis socials sense allotjament
16	Indústria de la fusta i del suro, excepte mobles; cistelleria i esparteria		

Classificació de les activitats econòmiques (CCAE-2009 a dos dígit) en 7 sectors (II)

INFOATUR
AGOST 2024

SERVEIS AL CONSUMIDOR		SERVEIS RELACIONATS AMB L'EMPRESA	
55	Serveis d'allotjament	53	Activitats postals i de correus
56	Serveis de menjar i begudes	61	Telecomunicacions
58	Edició	62	Serveis de tecnologies de la informació
59	Act. de cinematografia, de vídeo i de programes de televisió	63	Serveis d'informació
60	Activitats d'emissió i programació de ràdio i televisió	64	Mediació financera, excepte assegurances i fons de pensions
90	Activitats de creació, artístiques i d'espectacles	65	Assegurances, reassegurances i fons de pensions
91	Act. de biblioteques, arxius, museus i altres activitats culturals	66	Activitats auxiliars de la mediació financera i d'assegurances
92	Activitats relacionades amb els jocs d'atzar i les apostes	68	Activitats immobiliàries
93	Activitats esportives, recreatives i d'entreteniment	69	Activitats jurídiques i de comptabilitat
94	Activitats associatives	70	Activitats de les seus centrals; activitats de consultoria de gestió empresarial
95	Reparació d'ordinadors, d'efectes personals i efectes domèstics	71	Serveis tècnics d'arquitectura i enginyeria; assajos i anàlisis tècnics
96	Altres activitats de serveis personals	72	Recerca i desenvolupament
97	Activitats de les llars que donen ocupació a personal domèstic	73	Publicitat i estudis de mercat
98	Act. de les llars que produeixen béns i serveis per a ús propi	74	Altres activitats professionals, científiques i tècniques
SERVEIS RELACIONATS AMB L'EMPRESA		75	Activitats veterinàries
35	Subministrament d'energia elèctrica, gas, vapor i aire condicionat	77	Activitats de lloguer
36	Captació, potabilització i distribució d'aigua	78	Activitats relacionades amb l'ocupació
37	Recollida i tractament d'aigües residuals	79	Activitats de les agències de viatges, operadors turístics i altres serveis
38	Activitats de recollida, tractament i eliminació de residus	80	Activitats de seguretat i investigació
39	Activitats de descontaminació i altres serveis de gestió de residus	81	Serveis a edificis i activitats de jardineria
49	Transport terrestre; transport per canonades	82	Activitats administratives d'oficina i altres activitats auxiliars a les empreses
50	Transport marítim i per vies de navegació interiors		
51	Transport aeri		
52	Emmagatzematge i activitats afins al transport		



OBSERVATORI
VALLÈS OCCIDENTAL

Amb el suport de



**Diputació
Barcelona**

30 XODEL
Xarxa d'Observatoris del
Desenvolupament Econòmic Local