

INFOATUR

Abril 2024



Aquest mes destaquem...

INFOATUR
ABRIL 2024

El mes d'abril ha finalitzat amb 44.098 persones aturades al Vallès Occidental. La taxa d'atur de la comarca baixa fins al 9,40%, mig punt per sobre de la taxa catalana (8,85%).

Respecte del març, l'atur registrat disminueix un 2,4%, el que representa 1.072 persones desocupades menys. El descens de l'atur, habitual els mesos d'abril, ha estat més intens que el de l'any passat (-1,9%).

La desocupació disminueix en totes les comarques barcelonines i de manera més intensa al Vallès Oriental (-3,3%), el Vallès Occidental (-2,4%) i el Bages (-2,3%), totes tres per sobre de la mitjana catalana (-2,1%) i provincial (2%).

En l'àmbit de la comarca, l'atur cau en dinou municipis, es manté en dos i augmenta en dos. Destaca el descens relatiu a Santa Perpètua de Mogoda (-6,6%), Sant Quirze del Vallès (-5,6%), Sentmenat (-4,5%) i Palau-solità i Plegamans (-4,3%).

Per sexe, el descens de l'atur s'ha produït tant entre els homes (-3,2%) com entre les dones (-1,7%). Interanualment, la desocupació masculina cau amb més força que la femenina (-1,7% vers -1%).

Quant a l'edat, el descens de l'atur es produeix en tots els grups d'edat, especialment entre les persones amb menys de 30 anys (-5,1%).

L'atur ha disminuït en tots els sectors econòmics, tret de l'agricultura. El gruix del descens correspon als *Serveis relacionats amb l'empresa* (-487), la *Indústria* (-152) i el *Comerç* (-150).

Entre les activitats que més redueixen l'atur destaquen les *relacionades amb l'ocupació* (-169), seguides del grup *sense ocupació anterior* (-95) i *Comerç al detall* (-87).



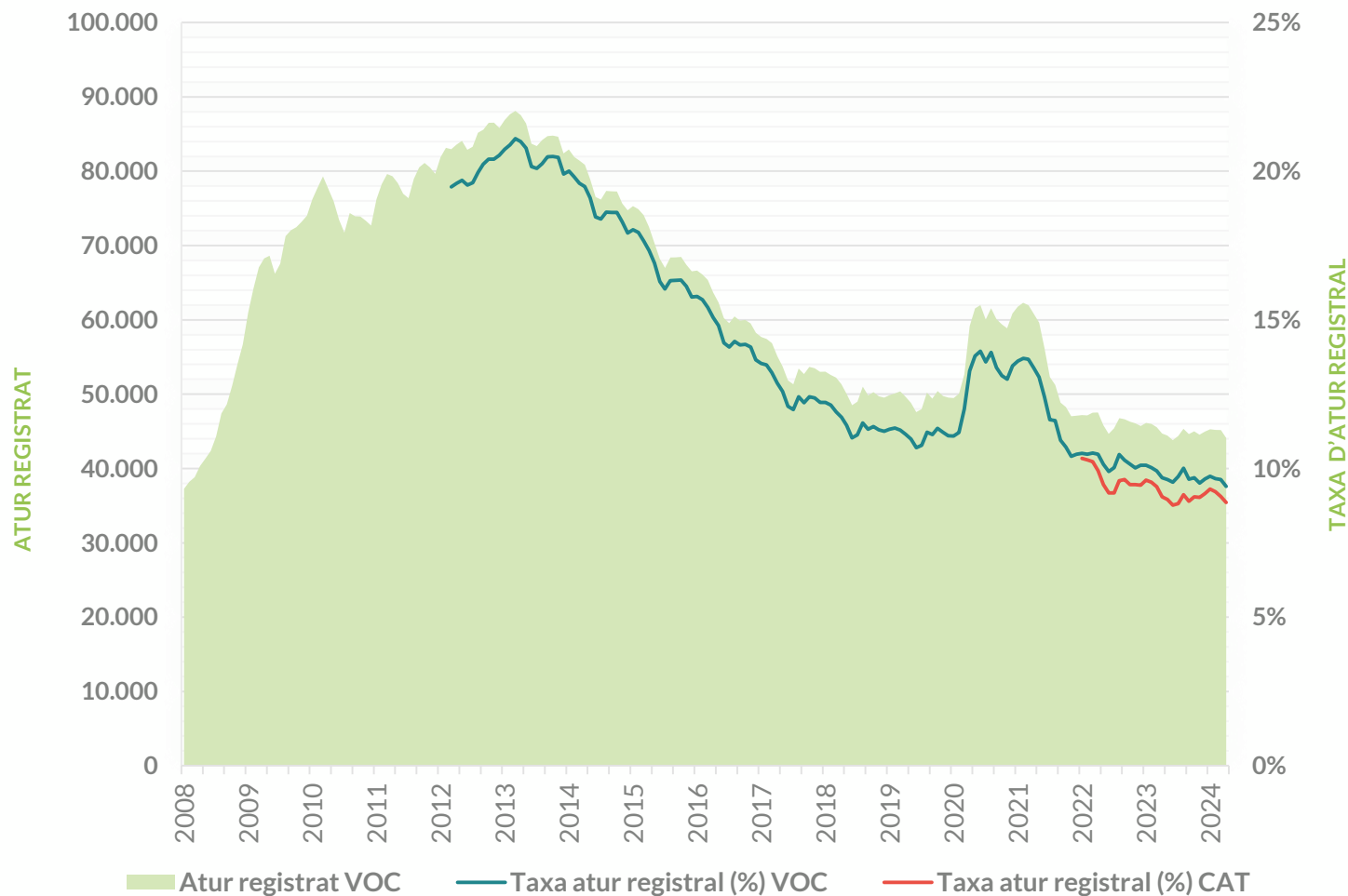
Atur registrat: evolució i àmbits territorials

INFOATUR

Evolució de l'atur registrat i la taxa d'atur registral

INFOATUR
ABRIL 2024

Gener 2008 – Abril 2024. Vallès Occidental



*Veure [nota](#) sobre la taxa d'atur registral estimada.

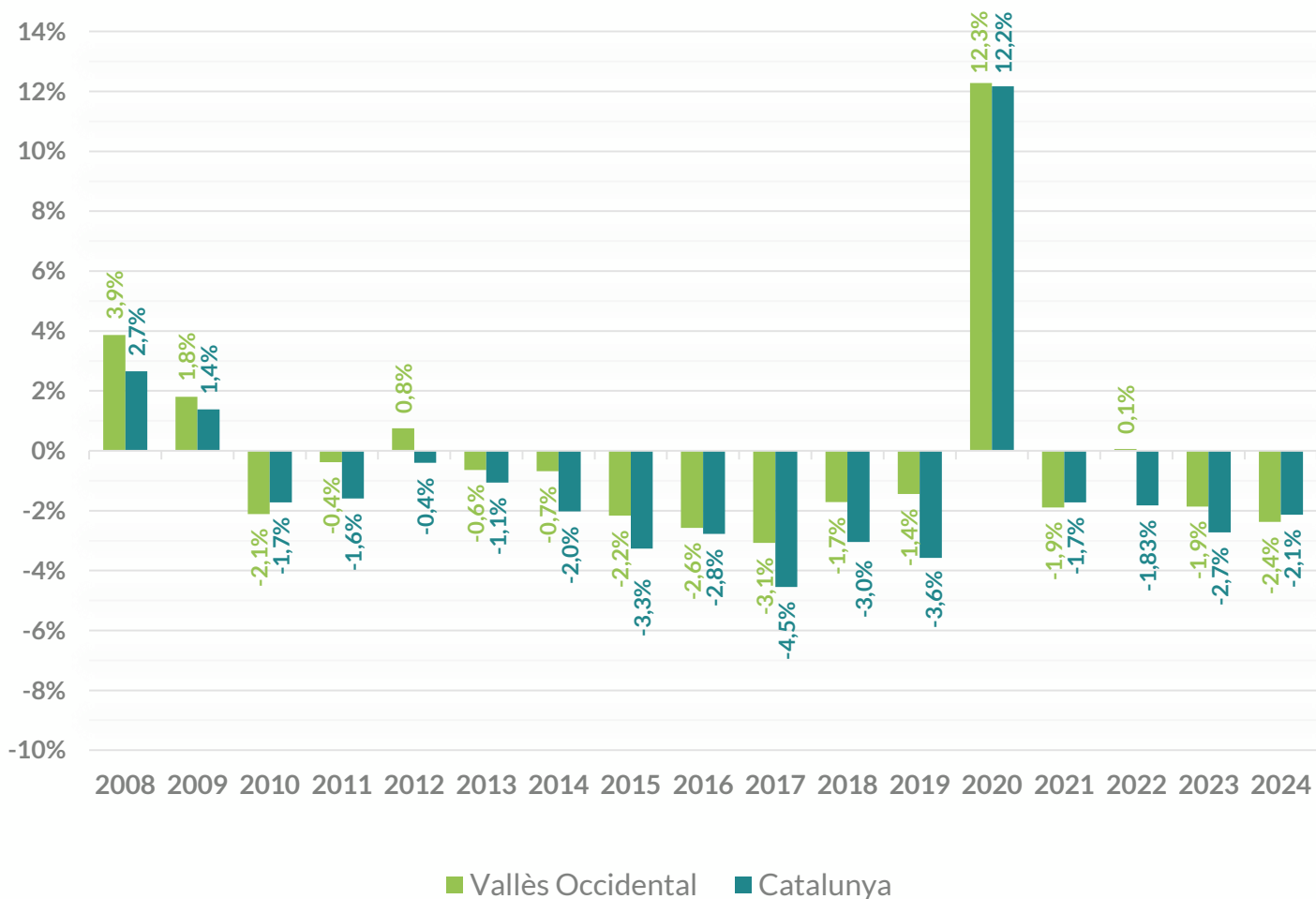
L'abril ha finalitzat amb 44.098 persones desocupades a la comarca. Respecte del març, la desocupació ha disminuït en 1.072 persones, un 2,4% menys.

Després la caiguda de l'abril, la taxa d'atur registral de la comarca baixa fins al 9,40%, mig punt per sobre de la catalana (8,85%).

En termes interanuals, la comarca té 604 persones desocupades menys que a l'abril de 2023 (-1,4%).

Variació mensual de l'atur registrat

Mes d'abril del període 2008-2024. Vallès Occidental i Catalunya



A la comarca, igual que a Catalunya, l'atur acostuma a disminuir al mes d'abril, de tal manera que, des del 2008, només va augmentar al 2012, 2020 (l'any de la pandèmia) i 2022.

Aquest any el descens mensual de l'atur, del 2,4%, ha estat més intens que el de l'any anterior (-1,9%) i per sobre de la mitjana catalana (-2,1%).

Atur registrat i taxa d'atur registral per àmbits territorials

INFOATUR
ABRIL 2024

Abril 2024

	TAXA ATUR REGISTRAL	ATUR REGISTRAT	VARIACIÓ MENSUAL		VARIACIÓ INTERANUAL	
			Absoluta	%	Absoluta	%
Alt Penedès	8,78%	4.841	-39	-0,8%	-64	-1,3%
Anoia	10,79%	6.603	-138	-2,0%	-112	-1,7%
Bages	10,15%	8.757	-208	-2,3%	3	0,0%
Baix Llobregat	8,03%	33.170	-595	-1,8%	-726	-2,1%
Barcelonès	8,64%	96.934	-2.064	-2,1%	1.902	2,0%
Berguedà	9,11%	1.635	-11	-0,7%	-8	-0,5%
Garraf	9,93%	7.454	-26	-0,3%	-166	-2,2%
Maresme	9,23%	20.712	-375	-1,8%	-141	-0,7%
Moianès	7,82%	572	-5	-0,9%	24	4,4%
Osona	8,50%	6.921	-75	-1,1%	48	0,7%
Vallès Occidental	9,40%	44.098	-1.072	-2,4%	-604	-1,4%
Vallès Oriental	8,87%	18.871	-636	-3,3%	-484	-2,5%
Barcelona província	8,86%	250.666	-5.241	-2,0%	-339	-0,1%
Catalunya	8,85%	337.030	-7.359	-2,1%	-1.765	-0,5%

A l'abril, totes les comarques barcelonines han reduït la xifra de persones aturades. El Vallès Oriental (-3,3%), el Vallès Occidental (-2,4%) i el Bages (-2,3%), lideren el descens de l'atur a la demarcació de Barcelona, totes tres amb caigudes superiors a la mitjana catalana (-2,1%) i provincial (-2%).

■ L'atur disminueix respecte al període anterior

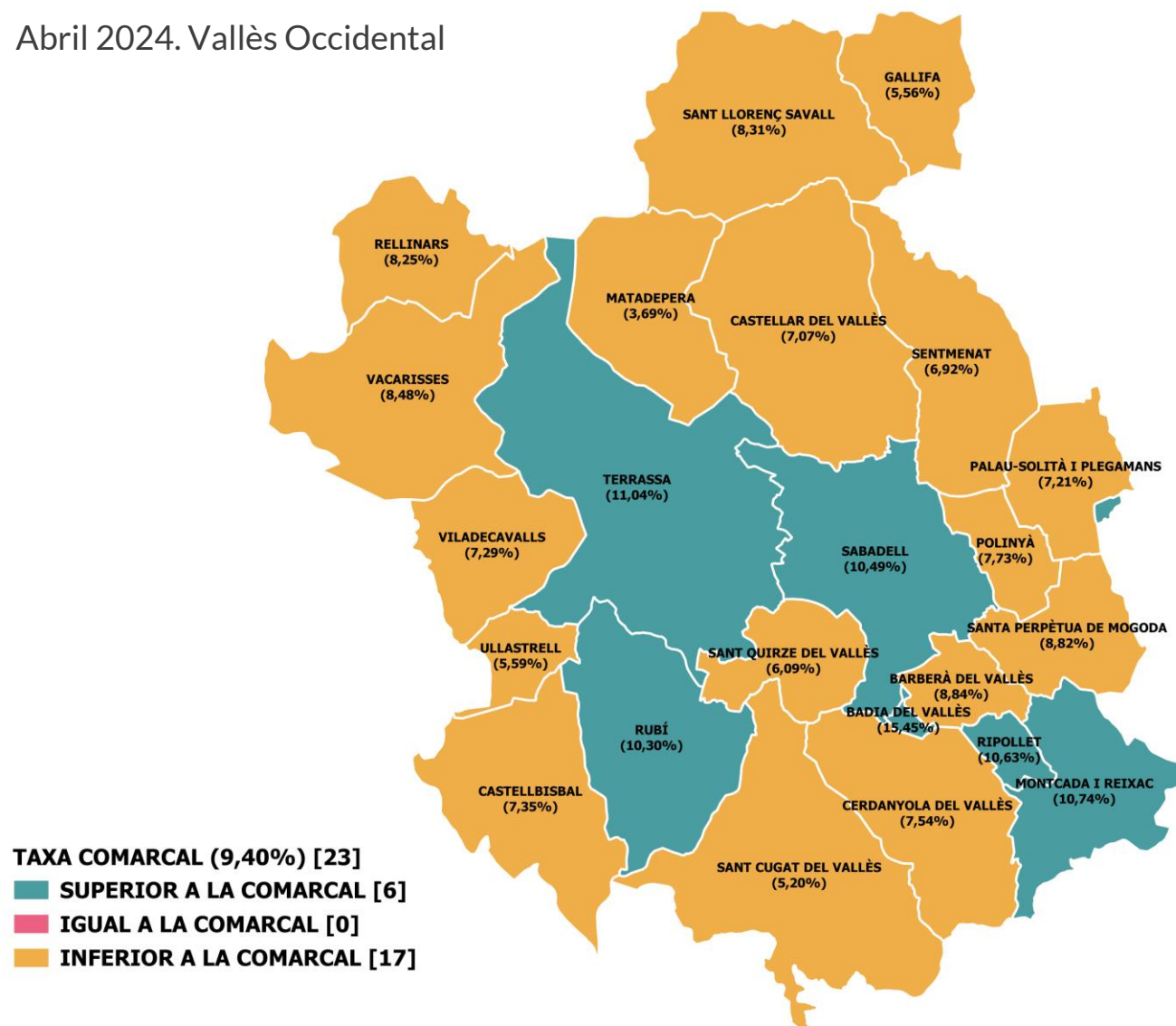
■ L'atur augmenta respecte al període anterior

■ L'atur es manté respecte al període anterior

Taxa d'atur registral i variació mensual de l'atur registrat als municipis

INFOATUR
ABRIL 2024

Abril 2024. Vallès Occidental



Sis municipis tenen una taxa d'atur registral superior a la comarcal (9,40%), entre ells les dues capitals del Vallès Occidental: Terrassa (11,04%) i Sabadell (10,49%).

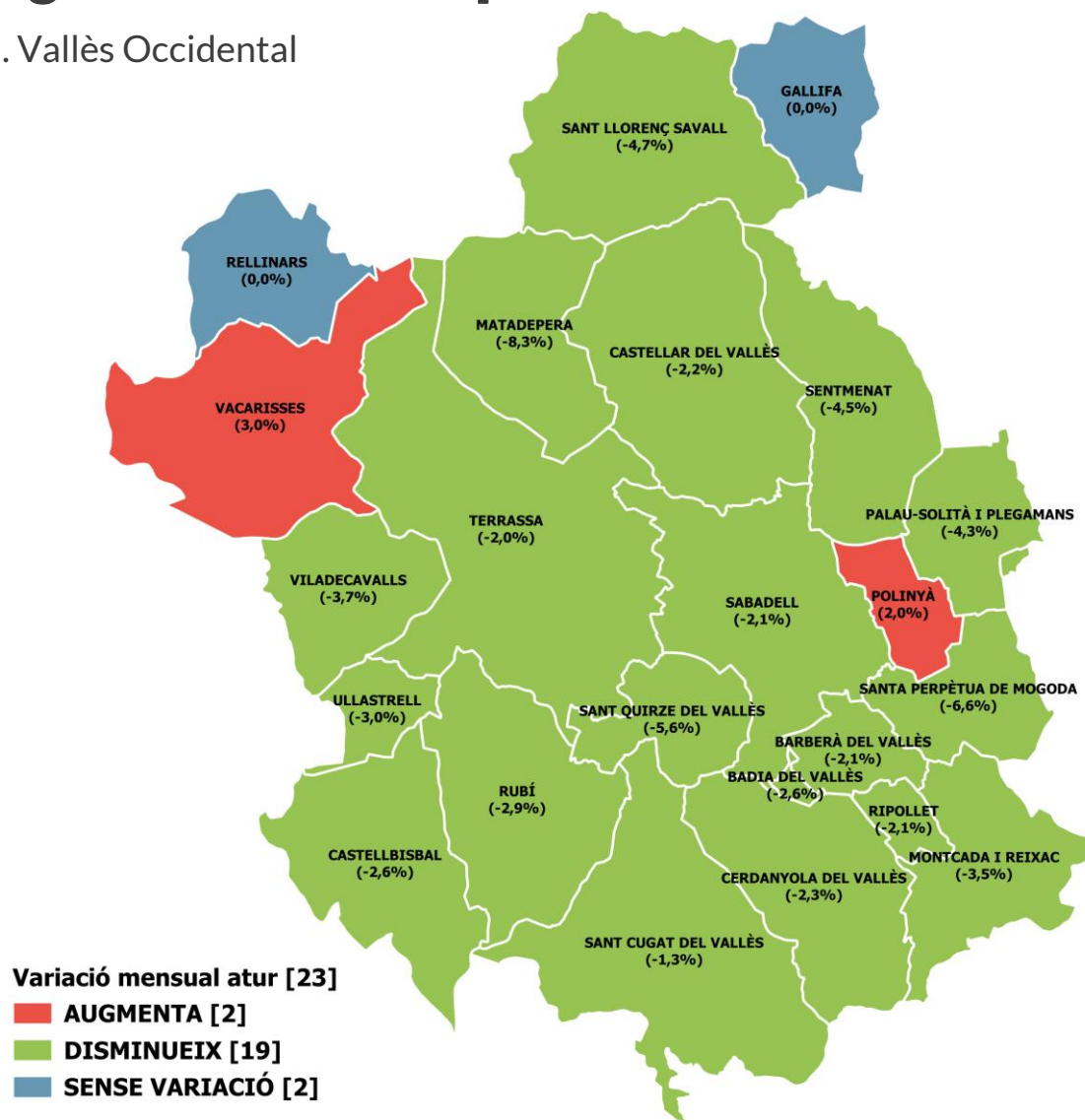
Badia del Vallès és el municipi amb la taxa d'atur més elevada de la comarca (15,45%). Entre els municipis amb més població desocupada, també destaca la incidència de l'atur a Montcada i Reixac (10,74%), Ripollet (10,63%) i Rubí (10,30%).

En la resta, la incidència de la desocupació és inferior al 10% de la població activa, sent Sant Quirze del Vallès (6,09%), Sant Cugat del Vallès (5,20%) i Matadepera (3,69%), els municipis de la comarca amb les taxes més baixes.

Taxa d'atur registral i variació mensual de l'atur registrat als municipis

INFOATUR
ABRIL 2024

Abril 2024. Vallès Occidental



L'atur cau en dinou dels vint-i-tres municipis de la comarca, es manté en dos (Gallifa i Rellinars) i augmenta en dos (Polinyà i Vacarisses).

Entre els municipis amb més persones desocupades destaca el descens relatiu a Santa Perpètua de Mogoda (-6,6%), Sant Quirze del Vallès (-5,6%), Sentmenat (-4,5%) i Palau-solità i Plegamans (-4,3%), tots quatre amb caigudes per sobre del 4%.

Variació mensual de l'atur registrat als municipis (I)

INFOATUR
ABRIL 2024

Abril 2024. Vallès Occidental

	TAXA D'ATUR REGISTRAL	ATUR REGISTRAT ABRIL 2024	VARIACIÓ MENSUAL		VARIACIÓ INTERANUAL	
			Absoluta	%	Absoluta	%
Badia del Vallès	15,45%	914	-24	-2,6%	-67	-6,8%
Barberà del Vallès	8,84%	1.470	-32	-2,1%	-6	-0,4%
Castellar del Vallès	7,07%	906	-20	-2,2%	-12	-1,3%
Castellbisbal	7,35%	496	-13	-2,6%	14	2,9%
Cerdanyola del Vallès	7,54%	2.081	-49	-2,3%	-117	-5,3%
Gallifa	5,56%	5	0	0,0%	-1	-16,7%
Matadepera	3,69%	176	-16	-8,3%	9	5,4%
Montcada i Reixac	10,74%	1.997	-73	-3,5%	-60	-2,9%
Palau-solità i Plegamans	7,21%	558	-25	-4,3%	13	2,4%
Polinyà	7,73%	356	7	2,0%	12	3,5%
Rellinars	8,25%	40	0	0,0%	0	0,0%
Ripollet	10,63%	2.106	-44	-2,05%	-39	-1,8%
VALLÈS OCCIDENTAL	9,40%	44.098	-1.072	-2,4%	-604	-1,4%
CATALUNYA	8,85%	337.030	-7.359	-2,1%	-1.765	-0,5%

■ L'atur disminueix respecte al període anterior
 ■ L'atur augmenta respecte al període anterior
 ■ L'atur es manté respecte al període anterior

Variació mensual de l'atur registrat als municipis (II)

INFOATUR
ABRIL 2024

Abril 2024. Vallès Occidental

	TAXA D'ATUR REGISTRAL	ATUR REGISTRAT ABRIL 2024	VARIACIÓ MENSUAL		VARIACIÓ INTERANUAL	
			Absoluta	%	Absoluta	%
Rubí	10,30%	4.129	-121	-2,8%	-118	-2,8%
Sabadell	10,49%	11.159	-238	-2,1%	-90	-0,8%
Sant Cugat del Vallès	5,20%	2.419	-31	-1,3%	74	3,2%
Sant Llorenç Savall	8,31%	101	-5	-4,7%	-16	-13,7%
Sant Quirze del Vallès	6,09%	605	-36	-5,6%	-40	-6,2%
Santa Perpètua de Mogoda	8,82%	1.141	-81	-6,6%	-114	-9,1%
Sentmenat	6,92%	340	-16	-4,5%	13	4,0%
Terrassa	11,04%	12.402	-252	-2,0%	-91	-0,7%
Ullastrell	5,59%	64	-2	-3,0%	-4	-5,9%
Vacarisses	8,48%	343	10	3,0%	43	14,3%
Viladecavalls	7,29%	290	-11	-3,7%	-7	-2,4%
VALLÈS OCCIDENTAL	9,40%	44.098	-1.072	-2,4%	-604	-1,4%
CATALUNYA	8,85%	337.030	-7.359	-2,1%	-1.765	-0,5%

■ L'atur disminueix respecte al període anterior
 ■ L'atur augmenta respecte al període anterior
 ■ L'atur es manté respecte al període anterior



Perfil de l'atur registrat: sexe, edat i nivell de formació

INFOATUR

Atur registrat per sexe

Abril 2024. Vallès Occidental

INFOATUR
ABRIL 2024

	TAXA D'ATUR REGISTRAL	ATUR REGISTRAT	VARIACIÓ MENSUAL		VARIACIÓ INTERANUAL	
			Absoluta	%	Absoluta	%
Homes	7,71%	18.468	-616	-3,2%	-342	-1,8%
Dones	11,16%	25.630	-456	-1,7%	-262	-1,0%
Vallès Occidental	9,40%	44.098	-1.072	-2,37%	-604	-1,4%

■ L'atur disminueix respecte al període anterior ■ L'atur augmenta respecte al període anterior ■ L'atur es manté respecte al període anterior

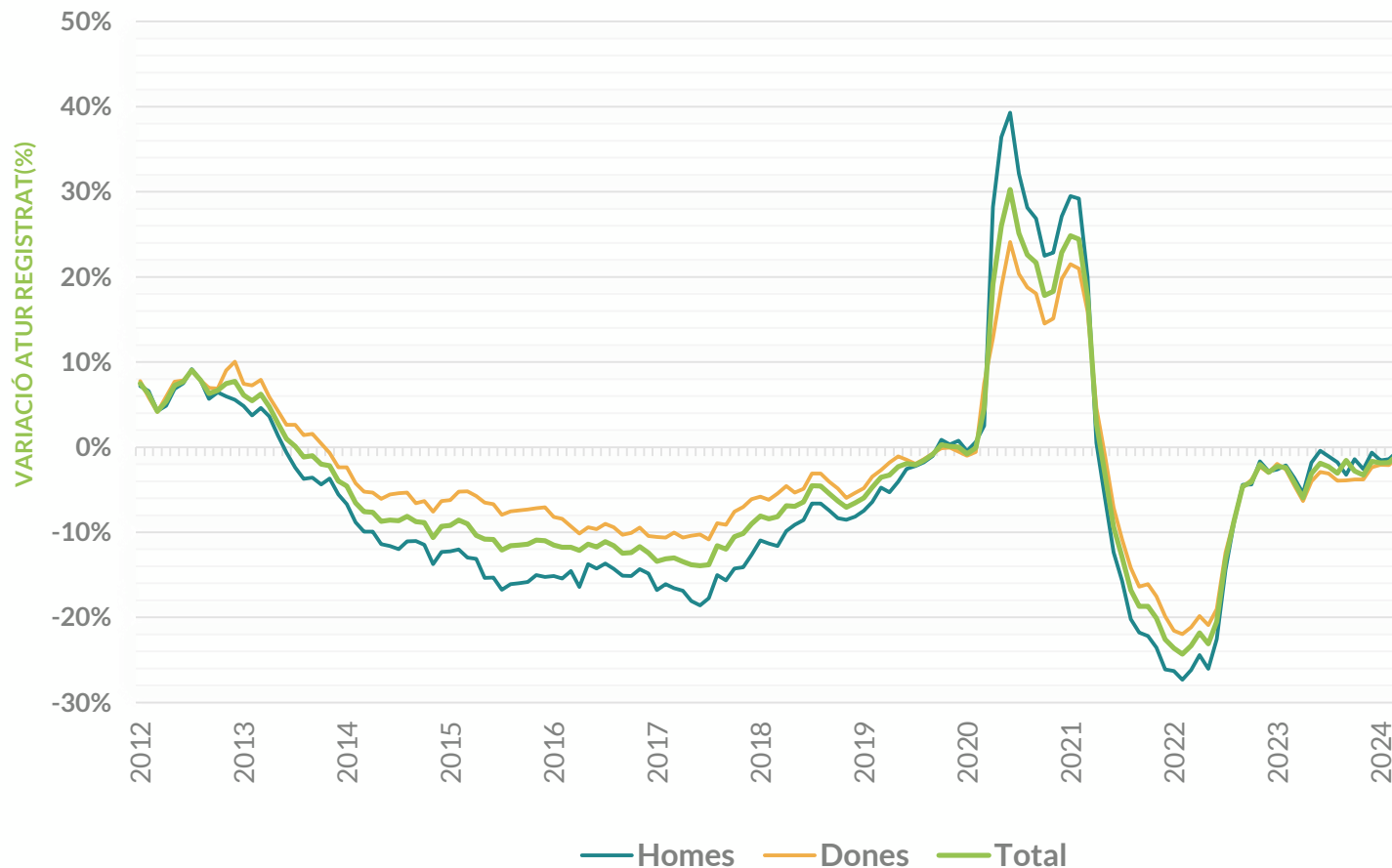
El descens en la desocupació a l'abril s'ha produït en ambdós sexes, tot i que el descens ha estat més acusat entre els homes (-3,2%) que entre les dones (-1,7%). En termes interanuals, l'atur disminueix amb més força entre els homes (-1,8%) que entre les dones (-1%). En comparar amb l'abril de 2023, la desocupació s'ha reduït en 604 persones (-342 en el cas dels homes i -262 en el de les dones).

La incidència de la desocupació continua sent més alta en el col·lectiu femení: la taxa d'atur de les dones (11,16%) és gairebé tres punts i mig superior a la dels homes (7,71%).

Variació interanual de l'atur registrat per sexe

INFOATUR
ABRIL 2024

Gener 2012 - Abril 2024. Vallès Occidental



La crisi sanitària provocada per la COVID-19 va trencar sobtadament la dinàmica de disminució de l'atur a la comarca (tot i que abans de l'esclat de la pandèmia, el ritme ja s'estava moderant).

Després del creixement extraordinari durant els mesos de confinament, l'atur va caure durant la fase de represa per tornar a enlairar-se en els darrers mesos del 2020. Tanmateix, a partir del maig del 2021 l'atur disminueix interanualment per ambdós sexes, inicialment amb més intensitat en els homes.

Atur registrat i taxa d'atur registral per municipi i sexe (I)

INFOATUR
ABRIL 2024

Abril 2024. Vallès Occidental

ATUR REGISTRAT

TAXA D'ATUR REGISTRAL

	ATUR REGISTRAT			TAXA D'ATUR REGISTRAL		
	HOMES	DONES	TOTAL	HOMES	DONES	TOTAL
Badia del Vallès	408	506	914	13,17%	17,97%	15,45%
Barberà del Vallès	600	870	1.470	7,07%	10,69%	8,84%
Castellar del Vallès	347	559	906	5,32%	8,88%	7,07%
Castellbisbal	178	318	496	5,09%	9,79%	7,35%
Cerdanyola del Vallès	900	1.181	2.081	6,44%	8,68%	7,54%
Gallifa	2	3	5	4,26%	6,98%	5,56%
Matadepera	90	86	176	3,64%	3,75%	3,69%
Montcada i Reixac	814	1.183	1.997	8,52%	13,10%	10,74%
Palau-solità i Plegamans	224	334	558	5,66%	8,83%	7,21%
Polinyà	151	205	356	6,22%	9,38%	7,73%
Rellinars	20	20	40	7,27%	9,52%	8,25%
Ripollet	865	1.241	2.106	8,48%	12,92%	10,63%
VALLÈS OCCIDENTAL	18.468	25.630	44.098	7,71%	11,16%	9,40%

Atur registrat i taxa d'atur registral per municipi i sexe (II)

INFOATUR
ABRIL 2024

Abril 2024. Vallès Occidental

ATUR REGISTRAT

TAXA D'ATUR REGISTRAL

	ATUR REGISTRAT			TAXA D'ATUR REGISTRAL		
	HOMES	DONES	TOTAL	HOMES	DONES	TOTAL
Rubí	1.706	2.423	4.129	8,31%	12,40%	10,30%
Sabadell	4.791	6.368	11.159	8,85%	12,18%	10,49%
Sant Cugat del Vallès	1.080	1.339	2.419	4,70%	5,69%	5,20%
Sant Llorenç Savall	41	60	101	6,50%	10,26%	8,31%
Sant Quirze del Vallès	216	389	605	4,37%	7,79%	6,09%
Santa Perpètua de Mogoda	461	680	1.141	6,86%	10,94%	8,82%
Sentmenat	136	204	340	5,31%	8,67%	6,92%
Terrassa	5.134	7.268	12.402	8,88%	13,33%	11,04%
Ullastrell	20	44	64	3,45%	7,80%	5,59%
Vacarisses	147	196	343	6,91%	10,23%	8,48%
Viladecavalls	137	153	290	6,66%	7,96%	7,29%
VALLÈS OCCIDENTAL	18.468	25.630	44.098	7,71%	11,16%	9,40%

Atur registrat per grups d'edat

Abril 2024. Vallès Occidental

INFOATUR
ABRIL 2024

	TAXA D'ATUR REGISTRAL	ATUR REGISTRAT	VARIACIÓ MENSUAL		VARIACIÓ INTERANUAL	
			Absoluta	%	Absoluta	%
16-29 anys	7,86%	6.201	-333	-5,1%	189	3,1%
30-44 anys	7,90%	11.936	-334	-2,7%	-282	-2,3%
45-54 anys	7,74%	10.858	-276	-2,5%	-500	-4,4%
55 anys o més	15,26%	15.103	-129	-0,8%	-11	-0,1%
Vallès Occidental	9,40%	44.098	-1.072	-2,4%	-604	-1,4%

■ L'atur disminueix respecte al període anterior
 ■ L'atur augmenta respecte al període anterior
 ■ L'atur es manté respecte al període anterior

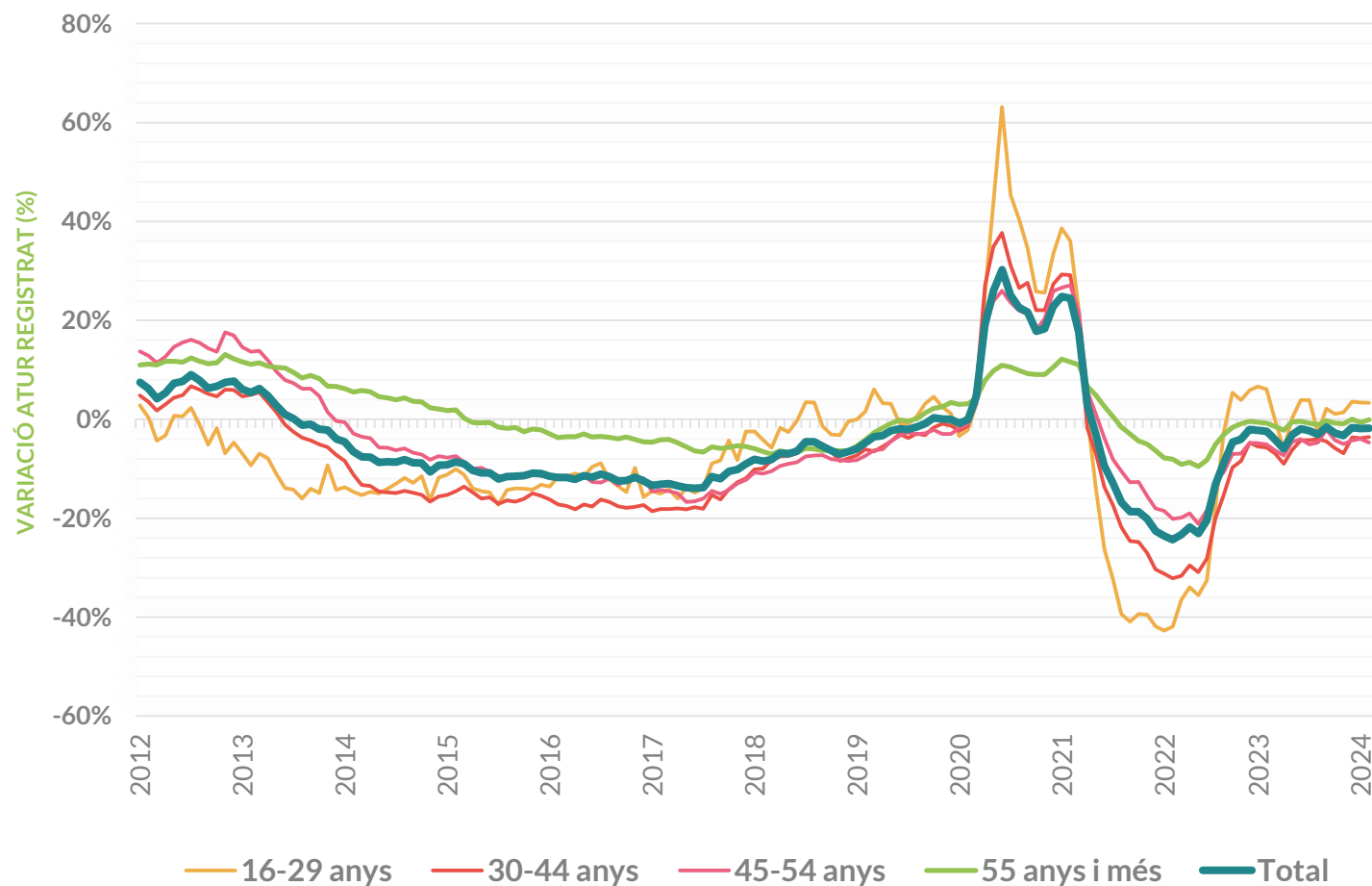
Quant a l'edat, el descens de l'atur de l'abril és produït en tots els grups d'edat, tot i que ha estat més intens entre els menors de 30 anys (-333; -5,1%). Justament, aquest grup d'edat és l'únic on hi ha més persones desocupades en comparar respecte de l'any anterior (+189; +3,9%)

La taxa d'atur de la franja d'edat més avançada duplica la de la població de la resta de grups.

Variació interanual de l'atur registrat per edat

INFOATUR
ABRIL 2024

Gener 2012 - Abril 2024. Vallès Occidental



En el moment d'irrupció de la pandèmia, l'increment de l'atur registrat va afectar especialment el grup de població jove menor de 30 anys i el d'adults d'entre 30 i 44 anys, tot i que en menor mesura. Justament aquests dos grups són els que més intensament van reduir les xifres d'atur en la fase de recuperació del mercat de treball.

En el cas dels menors de 30 anys, la desocupació s'ha incrementat interanualment des de l'octubre de 2022 fins al febrer de 2023. Després del parèntesi del març i l'abril (mesos en què es van registrar caigudes interanuals), l'atur del col·lectiu de joves torna a créixer en comparar amb l'any anterior.

Atur registrat i taxa d'atur registrat per municipi i grup d'edat (I)

INFOATUR
ABRIL 2024

Abril 2024. Vallès Occidental

ATUR REGISTRAT

TAXA D'ATUR REGISTRAL

	16-29	30 - 44	45-54	55 +	TOTAL	16-29	30 - 44	45-54	55 +	TOTAL
Badia del Vallès	135	249	253	277	914	12,74%	13,39%	14,43%	22,30%	15,45%
Barberà del Vallès	207	383	374	506	1.470	7,97%	6,85%	7,30%	15,31%	8,84%
Castellar del Vallès	137	218	199	352	906	6,35%	5,79%	4,87%	12,50%	7,07%
Castellbisbal	55	127	112	202	496	4,68%	6,44%	5,24%	13,77%	7,35%
Cerdanyola del Vallès	294	521	486	780	2.081	6,28%	6,16%	6,03%	12,20%	7,54%
Gallifa	1	1	0	3	5	6,25%	3,23%	0,00%	13,04%	5,56%
Matadepera	23	47	28	78	176	2,98%	3,60%	1,97%	6,18%	3,69%
Montcada i Reixac	288	565	508	636	1.997	9,40%	9,05%	9,24%	16,78%	10,74%
Palau-solità i Plegamans	68	112	143	235	558	5,08%	4,74%	6,05%	14,03%	7,21%
Polinyà	54	112	74	116	356	7,89%	7,17%	4,64%	15,14%	7,73%
Rellinars	4	11	10	15	40	6,25%	6,25%	6,25%	16,67%	8,25%
Ripollet	267	562	555	722	2.106	8,10%	8,95%	8,85%	18,22%	10,63%
VALLÈS OCCIDENTAL	6.201	11.936	10.858	15.103	44.098	7,86%	7,90%	7,74%	15,26%	9,40%

Atur registrat i taxa d'atur registrat per municipi i grup d'edat (II)

INFOATUR
ABRIL 2024

Abril 2024. Vallès Occidental

ATUR REGISTRAT

TAXA D'ATUR REGISTRAT

	16-29	30 - 44	45-54	55 +	TOTAL	16-29	30 - 44	45-54	55 +	TOTAL
Rubí	538	1.068	1.061	1.462	4.129	7,90%	8,15%	8,78%	18,09%	10,30%
Sabadell	1.688	3.114	2.658	3.699	11.159	9,13%	8,81%	8,72%	16,74%	10,49%
Sant Cugat del Vallès	288	664	610	857	2.419	4,02%	4,60%	4,38%	7,81%	5,20%
Sant Llorenç Savall	13	32	26	30	101	6,57%	8,60%	7,74%	9,84%	8,31%
Sant Quirze del Vallès	90	126	148	241	605	5,83%	4,51%	4,60%	10,14%	6,09%
Santa Perpètua de Mogoda	155	279	285	422	1.141	7,05%	7,39%	6,64%	15,82%	8,82%
Sentmenat	44	103	78	115	340	5,72%	5,96%	5,35%	12,04%	6,92%
Terrassa	1.746	3.464	3.089	4.103	12.402	8,99%	9,36%	9,33%	17,99%	11,04%
Ullastrell	7	20	14	23	64	4,76%	5,71%	3,51%	9,27%	5,59%
Vacarisses	58	100	87	98	343	9,39%	7,27%	6,39%	14,24%	8,48%
Viladecavalls	41	58	60	131	290	6,30%	4,92%	5,13%	13,42%	7,29%
VALLÈS OCCIDENTAL	6.201	11.936	10.858	15.103	44.098	7,86%	7,90%	7,74%	15,26%	9,40%

Atur registrat per grups d'edat i nivell de formació

INFOATUR
ABRIL 2024

Abril 2024. Vallès Occidental

	SENSE ESTUDIS		ESTUDIS PRIMARIS		SECUNDARIS ESO I EGB		SECUNDARIS CFGM		ESTUDIS SUPERIORS		TOTAL	
	Nombre	%	Nombre	%	Nombre	%	Nombre	%	Nombre	%	Nombre	%
16-29	118	0,3%	403	0,9%	3.625	8,2%	828	1,9%	1.227	2,8%	6.201	14,1%
30-44	572	1,3%	832	1,9%	7.126	16,2%	1.094	2,5%	2.312	5,2%	11.936	27,1%
45-54	580	1,3%	716	1,6%	6.812	15,4%	1.039	2,4%	1.711	3,9%	10.858	24,6%
>55+	629	1,4%	1.157	2,6%	9.922	22,5%	1.663	3,8%	1.732	3,9%	15.103	34,2%
% vers total	1.899	4,3%	3.108	7,0%	27.485	62,3%	4.624	10,5%	6.982	15,8%	44.098	100,0%
Variació anual	-102	-5,1%	-79	-2,5%	-872	-3,1%	-18	-0,06%	467	7,2%	-604	-1,4%

■ L'atur disminueix respecte al període anterior
 ■ L'atur augmenta respecte al període anterior
 ■ L'atur es manté respecte al període anterior

Respecte d'un any enrere, l'atur disminueix en els grups amb un menor nivell formatiu. Destaca el descens dels col·lectius de persones sense estudis (-5,1%) i amb estudis secundaris (-3,1%).

Per contra, l'atur augmenta interanualment entre les persones amb estudis superiors (+7,2%).

A l'abril, el 62,3% de les persones desocupades té estudis de secundària obligatòria i al voltant d'una de cada quatre ha finalitzat estudis postobligatoris de secundària (10,5%) o superiors (15,8%).



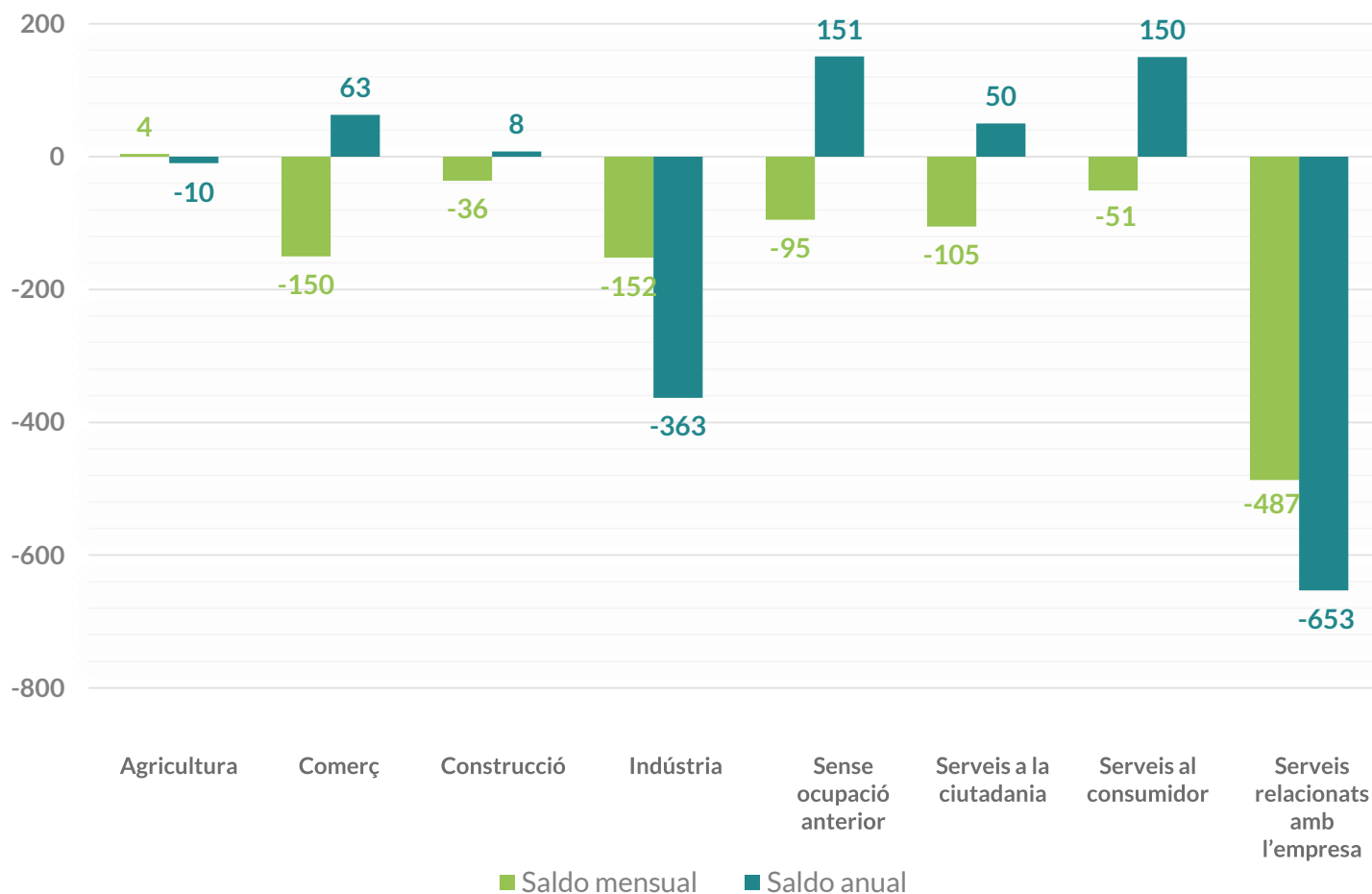
Atur registrat per sectors econòmics

INFOATUR

Variació de l'atur registrat segons sector d'activitat

INFOATUR
ABRIL 2024

Abril 2024. Vallès Occidental



L'evolució mensual de l'atur per activitats econòmiques mostra que la disminució de l'abril ha estat generalitzada en els grans sectors econòmics, tret de l'agricultura (+4). En nombre absoluts, el gruix del descens correspon als *Serveis relacionats amb l'empresa* (-487), la *Indústria* (-152) i el *Comerç* (-150).

Interanualment, els *Serveis relacionats amb l'empresa* (-487) concentra el gruix del descens en la desocupació.

Nota: l'activitat econòmica es classifica en [7 sectors a partir de la Classificació catalana d'activitats econòmiques 2009](#), a dos dígits.

Les activitats econòmiques que més redueixen l'atur registrat

INFOATUR
ABRIL 2024

Les 10 activitats que més redueixen el nombre de persones aturades registrades

		SALDO MENSUAL	VARIACIÓ MENSUAL	% VERS EL TOTAL	ABRIL 2024
1	Activitats relacionades amb l'ocupació	-169	-4,9%	7,4%	3.264
2	Sense ocupació anterior	-95	-2,4%	8,8%	3.890
3	Comerç detall, exc. vehicles motor	-87	-1,9%	10,1%	4.445
4	Serveis a edificis i de jardineria	-55	-1,8%	6,8%	2.993
5	Comerç engròs, exc. vehicles motor	-46	-2,3%	4,4%	1.927
6	Educació	-38	-4,0%	2,1%	919
7	Mediació financera	-35	-21,9%	0,3%	125
8	Activitats administratives d'oficina	-35	-3,1%	2,5%	1.103
9	Activitats sanitàries	-34	-3,9%	1,9%	841
10	Vehicles de motor, remolcs i semiremolcs	-32	-12,3%	0,5%	228
TOTAL		-626	-5,8%	44,8%	19.735

A l'abril, entre les activitats que més redueixen l'atur destaquen *les relacionades amb l'ocupació* (-169; -4,9%), seguides a continuació del grup *sense ocupació anterior* (-95; -2,4%) i *Comerç al detall* (-87; -1,9%).

Les activitats econòmiques que més augmenten l'atur registrat

INFOATUR
ABRIL 2024

Les 10 activitats que més augmenten el nombre de persones aturades registrades

		SALDO MENSUAL	VARIACIÓ MENSUAL	% VERS EL TOTAL	ABRIL 2024
1	Recerca i desenvolupament	12	12,8%	0,2%	106
2	Jocs d'atzar i apostes	7	9,0%	0,2%	85
3	Productes informàtics i electrònics	6	5,0%	0,3%	126
4	Indústries químiques	5	1,5%	0,8%	332
5	Reparació i instal·lació de maquinària	5	3,1%	0,4%	167
6	Agricultura, ramaderia i caça	4	1,6%	0,6%	255
7	Serveis d'allotjament	4	1,7%	0,5%	236
8	Arts gràfiques i suports enregistrats	3	1,0%	0,7%	302
9	Ràdio i televisió	3	15,8%	0,0%	22
10	Emmagatzematge i afins al transport	1	0,3%	0,9%	390
TOTAL		50	5,2%	4,6%	2.021

Aquest mes poques activitats econòmiques registren un increment de la desocupació que, a més a més, ha estat molt reduït.



Notes metodològiques

INFOATUR

FONT DE LES DADES

Observatori del Treball i Model Productiu i Idescat.

DEFINICIONS I INDICADORS

Atur registrat

Demandes d'ocupació registrades en les Oficines de Treball que estan actives l'últim dia laborable de cada mes i que compleixen els criteris estadístics per mesurar l'atur registrat establerts en l'Ordre ministerial d'11 de març de 1985 (BOE de 14 de març de 1985).

Taxa d'atur registral

L'Observatori comarcal del Vallès Occidental publica la taxa d'atur registral dels municipis del Vallès Occidental i del conjunt de la comarca, amb resultats desagregats per sexe i grups d'edat. La taxa d'atur registral es calcula usant com a numerador l'atur registrat i com a denominador la població activa registral estimada, la qual s'obté a partir de la suma del nombre de persones desocupades (atur registrat) i el nombre de persones afiliades a la Seguretat Social de 16 i més anys residents en un territori determinat. Aquestes dades són proporcionades per l'Institut d'Estadística de Catalunya.

L'indicador actual no és comparable amb la sèrie publicada fins al setembre de 2020. Per aquest motiu, s'ha dut a terme un nou càlcul de la sèrie estadística comarcal des del març de 2012, primer trimestre amb dades disponibles sobre afiliació a nivell comarcal i municipal. Des del maig de 2020, les taxes estan calculades amb les dades mensuals.

A partir de l'octubre de 2022, l'Observatori del Treball i Model Productiu ha recuperat la publicació mensual de les taxes d'atur registral de Catalunya i de la resta d'unitats administratives territorials (àmbits del Pla territorial, comarques, municipis i províncies). La metodologia de càlcul és la mateixa que l'emprada en aquest informe i la sèrie estadística està disponible des del gener de 2022.

Classificació de les activitats econòmiques (CCAIE-2009 a dos dígit) en 7 sectors (I)

INFOATUR
ABRIL 2024

AGRICULTURA		INDÚSTRIA	
1	Agricultura, ramaderia, caça i activitats relacionades	17	Indústries del paper
2	Silvicultura i explotació forestal	18	Arts gràfiques i reproducció de suports enregistrats
3	Pesca i aqüicultura	19	Coqueries i refinació del petroli
CONSTRUCCIÓ		20	Indústries químiques
41	Construcció d'immobles	21	Fabricació de productes farmacèutics
42	Construcció d'obres d'enginyeria civil	22	Fabricació de productes de cautxú i matèries plàstiques
43	Activitats especialitzades de la construcció	23	Fabricació d'altres productes minerals no metàl·lics
COMERÇ		24	Metal·lúrgia, fabr. de productes bàsics de ferro, acer i ferroaliatges
45	Venda i reparació de vehicles de motor i motocicletes	25	Fabricació de productes metàl·lics, excepte maquinària i equips
46	Comerç a l'engròs i intermediaris del comerç	26	Fabricació de productes informàtics, electrònics i òptics
47	Comerç al detall, excepte el comerç de vehicles motor	27	Fabricació de materials i equips elèctrics
INDÚSTRIA		28	Fabricació de maquinària i equips ncaa
5	Extracció d'antracita, hulla i lignit	29	Fabricació de vehicles de motor, remolcs i semiremolcs
6	Extracció de petroli brut i de gas natural	30	Fabricació d'altres materials de transport
7	Extracció de minerals metàl·lics	31	Fabricació de mobles
8	Extracció de minerals no metàl·lics ni energètics	32	Indústries manufactureres diverses
9	Activitats de suport a les indústries extractives	33	Reparació i instal·lació de maquinària i equips
10	Indústries de productes alimentaris	SERVEIS A LA CIUTADANIA	
11	Fabricació de begudes	84	Administració pública, Defensa i Seguretat Social obligatòria
12	Indústries del tabac	85	Educació
13	Indústries tèxtils	86	Activitats sanitàries
14	Confecció de peces de vestir	87	Activitats de serveis socials amb allotjament
15	Indústria del cuir i del calçat	88	Activitats de serveis socials sense allotjament
16	Indústria de la fusta i del suro, excepte mobles; cistelleria i esparteria		

Classificació de les activitats econòmiques (CCAE-2009 a dos dígit) en 7 sectors (II)

INFOATUR
ABRIL 2024

SERVEIS AL CONSUMIDOR		SERVEIS RELACIONATS AMB L'EMPRESA	
55	Serveis d'allotjament	53	Activitats postals i de correus
56	Serveis de menjar i begudes	61	Telecomunicacions
58	Edició	62	Serveis de tecnologies de la informació
59	Act. de cinematografia, de vídeo i de programes de televisió	63	Serveis d'informació
60	Activitats d'emissió i programació de ràdio i televisió	64	Mediació financera, excepte assegurances i fons de pensions
90	Activitats de creació, artístiques i d'espectacles	65	Assegurances, reassegurances i fons de pensions
91	Act. de biblioteques, arxius, museus i altres activitats culturals	66	Activitats auxiliars de la mediació financera i d'assegurances
92	Activitats relacionades amb els jocs d'atzar i les apostes	68	Activitats immobiliàries
93	Activitats esportives, recreatives i d'entreteniment	69	Activitats jurídiques i de comptabilitat
94	Activitats associatives	70	Activitats de les seus centrals; activitats de consultoria de gestió empresarial
95	Reparació d'ordinadors, d'efectes personals i efectes domèstics	71	Serveis tècnics d'arquitectura i enginyeria; assajos i anàlisis tècnics
96	Altres activitats de serveis personals	72	Recerca i desenvolupament
97	Activitats de les llars que donen ocupació a personal domèstic	73	Publicitat i estudis de mercat
98	Act. de les llars que produeixen béns i serveis per a ús propi	74	Altres activitats professionals, científiques i tècniques
SERVEIS RELACIONATS AMB L'EMPRESA		75	Activitats veterinàries
35	Subministrament d'energia elèctrica, gas, vapor i aire condicionat	77	Activitats de lloguer
36	Captació, potabilització i distribució d'aigua	78	Activitats relacionades amb l'ocupació
37	Recollida i tractament d'aigües residuals	79	Activitats de les agències de viatges, operadors turístics i altres serveis
38	Activitats de recollida, tractament i eliminació de residus	80	Activitats de seguretat i investigació
39	Activitats de descontaminació i altres serveis de gestió de residus	81	Serveis a edificis i activitats de jardineria
49	Transport terrestre; transport per canonades	82	Activitats administratives d'oficina i altres activitats auxiliars a les empreses
50	Transport marítim i per vies de navegació interiors		
51	Transport aeri		
52	Emmagatzematge i activitats afins al transport		



OBSERVATORI
VALLÈS OCCIDENTAL

Amb el suport de



**Diputació
Barcelona**

30 XODEL
Xarxa d'Observatoris del
Desenvolupament Econòmic Local