

# PRESTACIONS PER DESOCUPACIÓ AL VALLÈS OCCIDENTAL

2n semestre 2024



# Aquest trimestre destaquem...

**PRESTACIONS PER  
DESOCUPACIÓ**  
2S 2024

A 31 de desembre de 2024 estaven vigents a la comarca 25.885 prestacions per desocupació, el que suposa una reducció del 3,8% respecte a les que hi havien al semestre anterior (26.910, el juny de 2024).

El nivell de cobertura del sistema de protecció de prestacions per desocupació se situa en el 59,9%, inferior al registrat el semestre anterior (63%) i més de quatre punts per sota de la mitjana provincial (64,2%).

Els darrers valors del nivell de cobertura queden molt lluny dels registrats abans de la crisi de 2008 i durant la primera fase d'aquesta, quan el nivell de cobertura se situava per sobre del 70%.

El 35,1% de les persones desocupades reben una prestació contributiva, el 23,2% prestacions de caràcter assistencial i l'1,6% són persones beneficiàries del programa de renda activa d'inserció. El 40,1% no rep cap tipus de prestació per desocupació.

Del total de persones que no reben cap tipus de prestació per desocupació (17.350), prop del 63% són dones i el 27% homes.

A escala municipal, set municipis de la comarca tenen un nivell de cobertura per sota de la mitjana (59,9%), entre els que s'inclouen les dues capitals.

Polinyà (75,6%), Palau-solità i Plegamans (74,4%), Ullastrell (74,3%) registren els nivells de cobertura més elevats. A l'altre costat es troben Badia del Vallès (55,7%), Terrassa (54,8%) i Montcada i Reixac (56,3%).

El nivell de cobertura de les prestacions de la població femenina desocupada se situa en el 56,8%, set punts i mig per sota de la cobertura del col·lectiu masculí (64,2%).

## Les prestacions per desocupació

La prestació per desocupació és una prestació econòmica que té com a finalitat protegir els treballadors que perden la seva feina o se'ls redueix la jornada laboral per causes alienes a la seva voluntat, pel procediment de l'article 47 de la Llei de l'[Estatut dels Treballadors](#) o en virtut d'una resolució adoptada en el si d'un procediment concursal. Per accedir a aquesta prestació, a més de complir amb els requisits establerts, es requereix la cotització prèvia del treballador a la Seguretat Social per atur. La gestió de les prestacions la realitza el [SEPE](#).

La protecció de les prestacions poden ser de tres nivells:

1. **Nivell contributiu:** proporciona la prestació a conseqüència de la pèrdua de la feina, exigint com a requisit de la cotització i atorgant la prestació en funció del període de cotització.
2. **Nivell assistencial:** ofereix protecció a les persones desocupades que es troben en situacions específiques com haver esgotat la prestació per desocupació i tenir càrregues familiars o ser major de 45 anys; ser una persona treballadora migrant retornada de països que no pertanyen a l'Espai Econòmic Europeu; o ser major de 52 anys, complint requisits previs.
3. **Renda Activa d'Inserció:** ajuda econòmica vinculada a la realització de les accions en matèria de polítiques actives d'ocupació que no comportin retribucions salarials per persones treballadores aturades amb especials necessitats econòmiques i dificultat per trobar ocupació.

## Mesures legislatives de les prestacions per desocupació

A l'inici del 2023 es van introduir diverses modificacions de les pensions i les prestacions contributives arran dels Pressupostos Generals de l'Estat de 2023. Quant a les prestacions i subsidis per desocupació, aquests van pujar un 3,6%, conforme a l'[IPREM](#). Com que aquest índex ha pujat, han augmentat les quanties màximes i mínimes que es perceben en la prestació per desocupació, que se situen entre els 560 euros i els 1.575 euros mensuals. Un altre canvi està relacionat amb la quantia que es cobra a partir del sisè mes: durant els 180 primers dies es cobra el 70% de la base reguladora i, amb el canvi de 2023, a partir del dia 181 es passa de cobrar el 50% al 60%.

En 2024 es va aprovar el [Reial Decret-Llei, 2/2024, pel s'adopten mesures urgents per a la simplificació i millora del nivell assistencial de la protecció per desocupació](#). Entre d'altres novetats, aquesta llei estableix noves durades per als subsidis per desocupació, basant-se en l'edat de la persona que ho sol·licita, l'acreditació de responsabilitats familiars i la durada de les prestació contributiva esgotada. També inclou nous col·lectius com persones menors de 45 anys sense responsabilitats familiars i treballadors del sector agrari. A més de subsidis específics per a víctimes de violència de gènere o sexual i persones emigrades retornades. Les noves previsions seran aplicables per a les prestacions posteriors a l'1 de novembre de 2024, per la qual cosa els drets reconeguts abans d'aquesta data es mantenen amb la normativa anterior fins a la seva extinció.

## Evolució de les prestacions durant la pandèmia de la COVID-19

Durant la pandèmia de la COVID-19 les prestacions per desocupació van patir canvis sense precedents, a causa de les mesures per minimitzar l'impacte de la crisi sanitària sobre l'ocupació, ja que es van flexibilitzar els procediments de regulació d'ocupació i es va millorar la cobertura, és a dir, es van prioritzar els processos de manteniment de la feina als de terminació de contracte.

El Reial Decret-Ilei 8/2020, de 17 de març (arts. 22-28), acordat pel govern espanyol, va establir les condicions de flexibilització i de millora de les mesures en matèria de suspensió temporal de contractes i reducció de jornada, els Expedients de Regulació Temporal d'Ocupació (ERTO). Aquest Decret-Ilei va permetre que les persones treballadores que s'havien vist afectades per un ERTO cobressin una prestació per desocupació encara que no haguessin cotitzat el temps necessari per a accedir-hi i, també, que no afectés els períodes de percepció d'atur futurs. A partir de l'1 de març de 2022, va entrar en vigor amb el RDL 32/2021, de 28 de desembre, de mesures urgents per a la reforma laboral, la garantia de l'estabilitat de l'ocupació i la transformació del mercat de treball es regula com a mecanisme permanent els ERTO per la seva importància i eficàcia demostrada arrel de la crisi sanitària i econòmica.

Cal recordar que la irrupció de la crisi sanitària el març del 2020 va canviar de manera sobtada el nostre context econòmic i laboral, provocant una forta caiguda de l'ocupació i un augment de l'atur sense precedents, fet que va afectar de manera directa el sistema de prestacions. Aquesta dinàmica negativa es va prolongar fins a l'inici del segon semestre de 2020, moment en què es produeix una bolcada progressiva de l'evolució dels principals indicadors.

Durant la segona meitat del 2020 el volum d'aquest col·lectiu va disminuir notablement i es va continuar reduint durant tot el 2021, registrant xifres per sota dels nivells d'atur de pre-pandèmia i, a la vegada, assolint les xifres més baixes del nivell de cobertura. Les elevades xifres del nivell de cobertura del 2020 i 2021 es poden explicar per la proporció de població beneficiària de prestacions per ERTO. Aquest fet va fer créixer el nivell de cobertura per sobre del 100%, és a dir, hi havia més persones beneficiàries de prestacions per desocupació que persones a l'atur.

Per a més informació podeu consultar la [nota](#) metodològica.



# Prestacions per desocupació i atur registrat

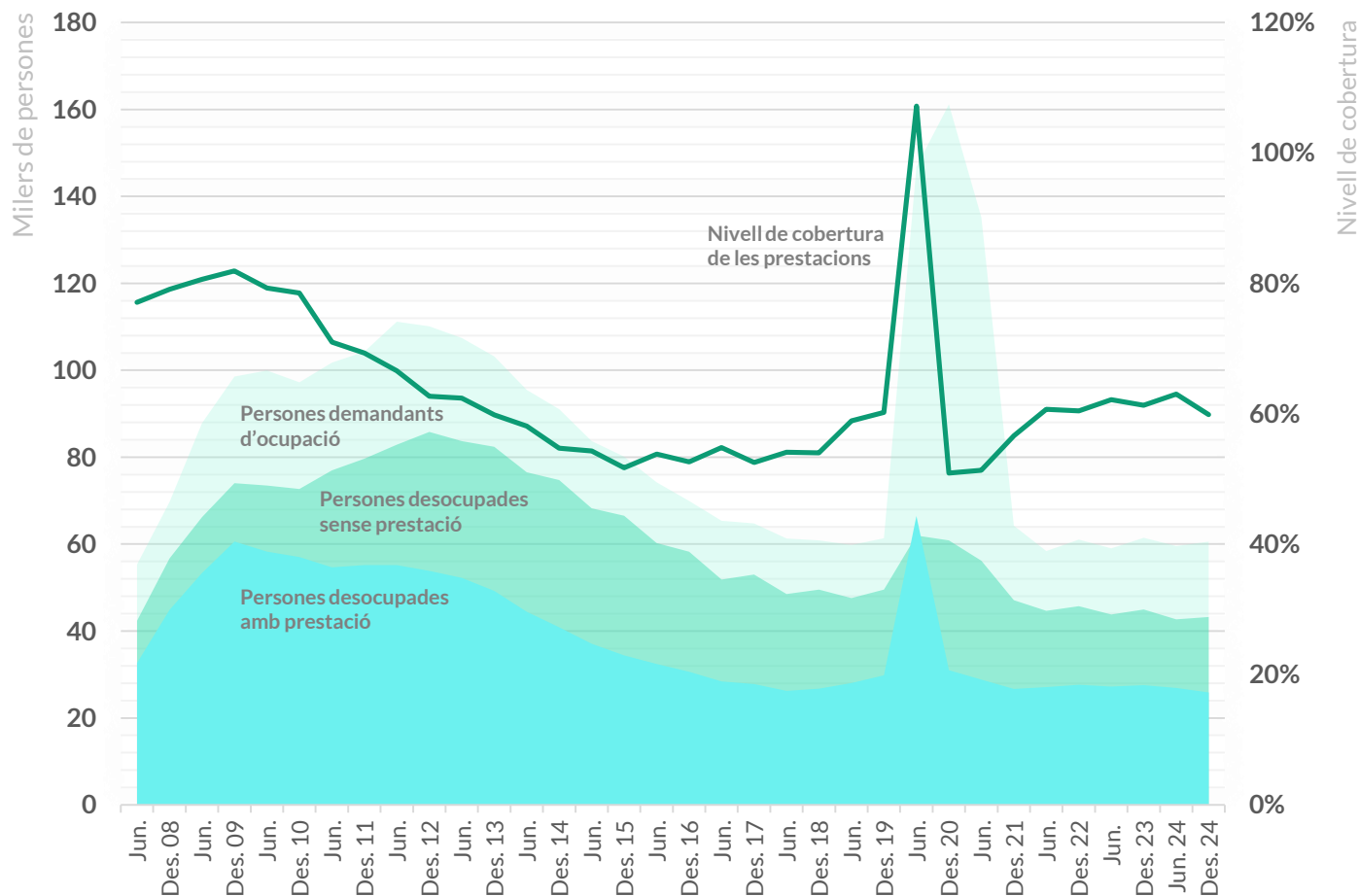
*PRESTACIONS PER DESOCUPACIÓ AL VALLÈS OCCIDENTAL*

# Prestacions per desocupació i atur registrat

Evolució semestral

**PRESTACIONS PER  
DESOCUPACIÓ**  
2S 2024

Evolució de persones desocupades amb i sense prestació, de les persones demandants d'ocupació i de la cobertura de les prestacions per desocupació. Vallès Occidental. Juny 2008 – Desembre 2024



A 31 de desembre de 2024 hi havia 25.885 persones a la comarca que rebien una prestació per desocupació, 1.025 menys (-3,8%) que al semestre anterior (juny de 2024). Respecte del mateix període de l'any 2023 s'ha reduït en 1.666 el nombre de persones beneficiàries (-6%).

En relació amb la desocupació, el nombre de persones aturades ha augmentat semestralment en 546 persones i al desembre de 2024 se situava en 43.235 persones. D'aquestes, prop del 60% eren perceptors d'una prestació per desocupació.

Els darrers anys el nombre de persones demandants d'ocupació (incloent-hi persones desocupades i ocupades en determinades situacions) presenta una tendència descendent, tot i que durant l'any 2024, la mitjana mensual s'ha incrementat lleugerament respecte de l'any anterior.

# Prestacions per desocupació i atur registrat

## Evolució semestral

**PRESTACIONS PER  
DESOCUPACIÓ**

2S 2024

Persones desocupades, perceptores de prestacions per desocupació i cobertura de les prestacions. Dades absolutes i variació semestral. Vallès Occidental. Desembre 2019 – Desembre 2024

	DESOCUPATS/ADES REGISTRATS/ADES		DESOCUPATS/ADES AMB PRESTACIÓ		COBERTURA DE LES PRESTACIONS	
	TOTAL	VARIACIÓ SEMESTRAL (%)	TOTAL	VARIACIÓ SEMESTRAL (%)	%	VARIACIÓ SEMESTRAL (p.p.)
Des. 2019	49.533	+4,1	29.818	+6,3	60,3	+1,3
Juny 2020	61.987	+25,1	66.470	+122,9	107,2	+47,0
Des. 2020	60.858	-1,8	31.000	-53,4	50,9	-56,3
Juny 2021	56.179	-7,7	28.831	-7,0	53,4	+0,4
Des. 2021	47.105	-16,2	26.681	-7,5	56,6	+5,3
Juny 2022	44.658	-5,2	27.104	+1,6	60,7	+4,1
Des. 2022	45.718	+2,4	27.641	+2,0	60,5	-0,2
Juny 2023	43.810	-4,2	27.228	-1,5	62,2	+1,7
Des. 2023	44.960	+2,6	27.551	+1,2	61,3	-0,9
Juny 2024	42.689	-5,1	26.910	-2,3	63	+2,9
<b>Des. 2024</b>	<b>43.235</b>	<b>+1,3</b>	<b>25.885</b>	<b>-3,8</b>	<b>59,9</b>	<b>-3,2</b>

A finals de l'any 2024, el 59,9 de les persones aturades a la comarca reben algun tipus de prestació per desocupació. Aquesta xifra és 3,2 punts inferior a la que es va registrar al juny de 2024 i és la més baixa des del juny de 2022.

El descens semestral en el nivell de cobertura es produeix en un context de reducció del nombre de beneficiaris de prestacions (-3,8%) i d'increment de persones aturades (+1,3%).

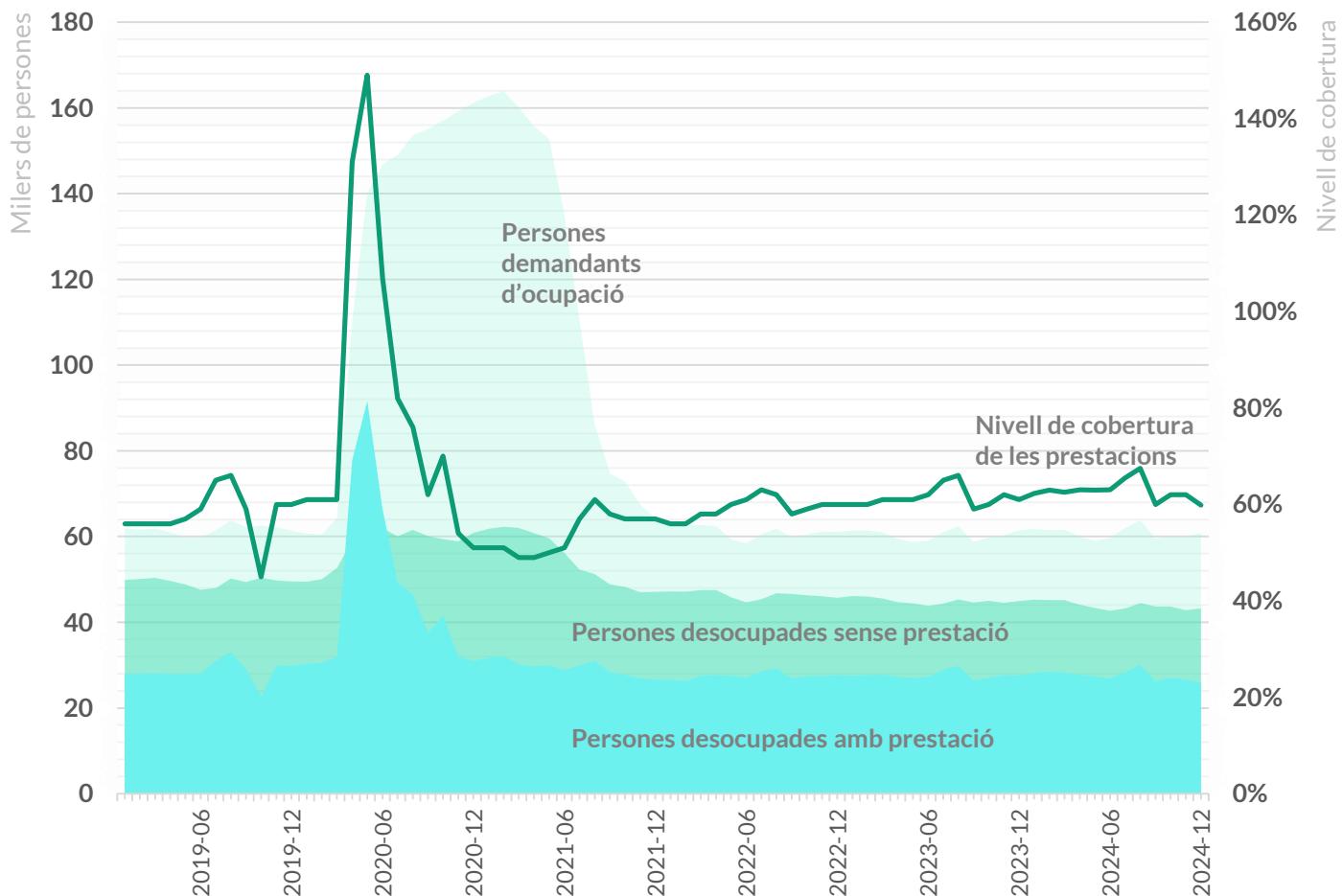
# Prestacions per desocupació i atur registrat

Evolució mensual

**PRESTACIONS PER  
DESOCUPACIÓ**

2S 2024

Evolució de persones desocupades amb i sense prestació, de les persones demandants d'ocupació i de la cobertura de les prestacions per desocupació. Vallès Occidental. Gener 2019 - Desembre 2024



Entre gener i desembre de 2024, el nombre de persones desocupades amb prestació presenta una tendència descendent, tot i els increments puntuals registrats en el període d'estiu (juliol i agost) i l'octubre.

Quant al nivell de cobertura, la mitjana anual s'ha situat en el 62,8%, oscil·lant entre el màxim de l'agost (67,5%) i el mínim del desembre (59,9%).





# Prestacions per desocupació segons tipologia

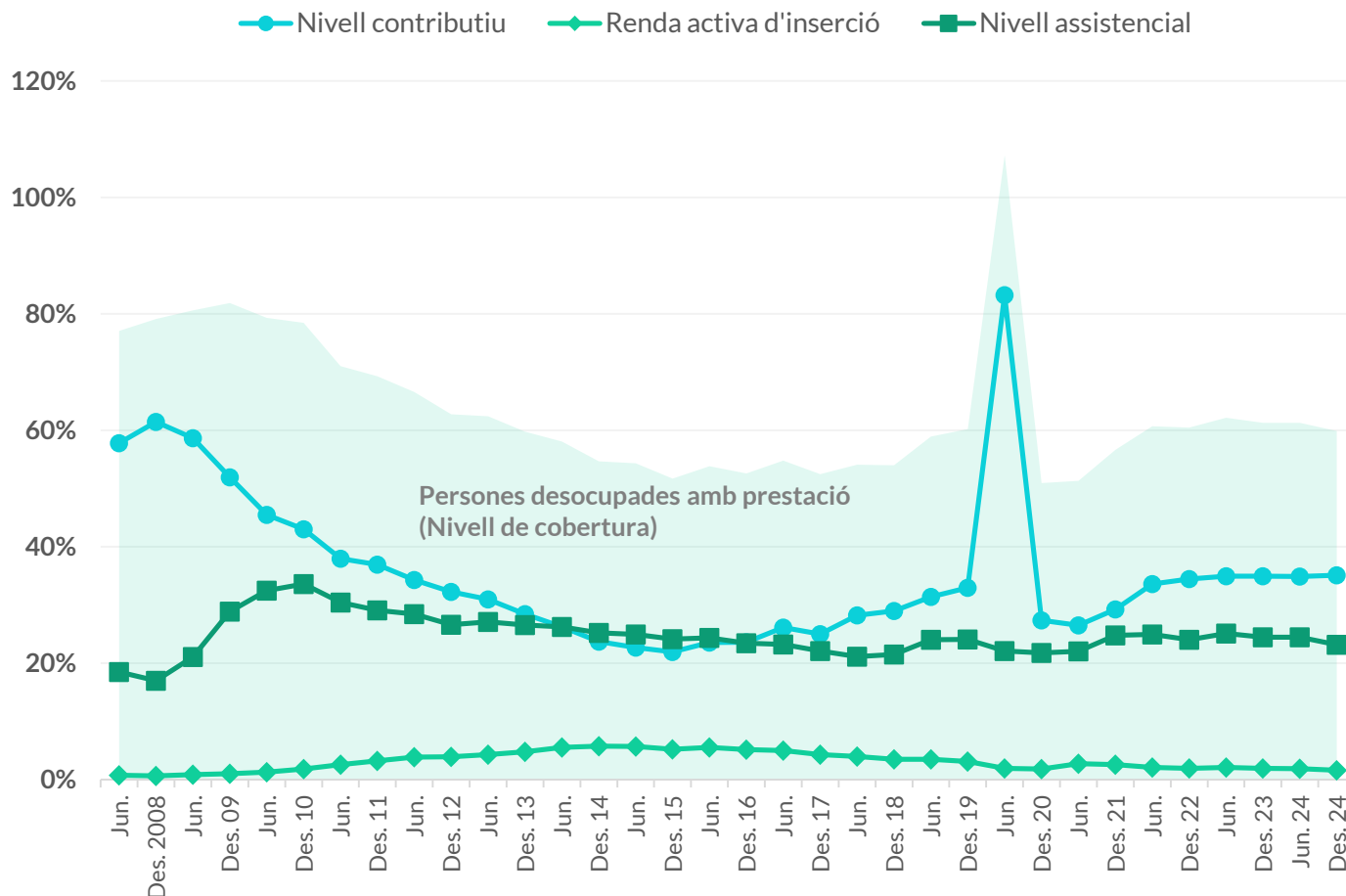
*PRESTACIONS PER DESOCUPACIÓ AL VALLÈS OCCIDENTAL*

# Prestacions per desocupació segons tipologia

Evolució semestral

**PRESTACIONS PER  
DESOCUPACIÓ**  
2S 2024

Persones desocupades sense prestació i perceptores de prestacions de desocupació per tipologia (%). Vallès Occidental. Juny 2008 – Desembre 2024



Al desembre de 2024, el 35,1% de les persones aturades rebien una prestació contributiva i un 23,2% de nivell assistencial. Només un 1,6% eren perceptores de la renda activa d'inserció. La resta de persones desocupades (40,1%) no comptaven amb cap tipus de cobertura.

Respecte del semestre anterior, augmenta el pes de les persones sense prestació (+3,2 punts) i cau el de la resta de col·lectius, especialment els beneficiaris de prestacions assistencials (-2,5).

# Prestacions per desocupació i atur registrat

Evolució semestral

**PRESTACIONS PER  
DESOCUPACIÓ**

2S 2024

Evolució de la distribució i de les persones desocupades amb prestació segon tipologia. Vallès Occidental. Desembre 2019 – Desembre 2024

	DESOCUPATS/ADES AMB PRESTACIÓ			NIVELL CONTRIBUTIU			NIVELL ASSISTENCIAL			RENDA ACTIVA D'INSERCIÓ		
	TOTAL	%	VARIACIÓ SEMESTRAL (%)	TOTAL	%	VARIACIÓ SEMESTRAL (%)	TOTAL	%	VARIACIÓ SEMESTRAL (%)	TOTAL	%	VARIACIÓ SEMESTRAL (%)
Des. 2019	29.818	60,2	+6,3	16.336	33,0	+9,3	11.943	24,1	+4,5	1.539	3,1	-7,4
Juny 2020	66.470	107,23	+122,9	51.572	83,2	+215,7	13.689	22,1	+14,6	1.209	2,0	-21,4
Des. 2020	31.000	50,9	-53,4	16.639	27,3	-67,7	13.239	21,8	-3,3	1.122	1,8	-7,2
Juny 2021	28.831	51,3	-7,0	14.896	26,5	-10,5	12.399	22,1	-6,3	1.536	2,7	+36,9
Des. 2021	26.681	56,6	-7,5	13.775	29,2	-7,5	11.683	24,8	-5,8	1.223	2,6	-20,4
Juny 2022	27.104	60,7	+1,6	15.003	33,6	+8,9	11.151	25,0	-4,6	950	2,1	-22,3
Des. 2022	27.641	60,5	+2,0	15.764	34,5	+5,1	10.984	24,0	-1,5	893	2,0	-6,0
Juny 2023	27.228	62,2	-1,5	15.317	35,0	-2,8	10.994	25,1	+0,1	930	2,1	+4,1
Des. 2023	27.551	61,3	+1,2	15.698	34,9	+2,5	10.994	24,5	0,0	840	1,9	-9,7
Juny 2024	26.910	63	-2,3	15.104	35,4	-3,8	10.994	25,7	-0,4	844	2,0	+0,5
Des. 2024	25.885	59,9	-3,8	15.172	35,1	+0,5	10.025	23,2	-8,4	690	1,6	-18,2



# Prestacions per desocupació segons sexe

*PRESTACIONS PER DESOCUPACIÓ AL VALLÈS OCCIDENTAL*

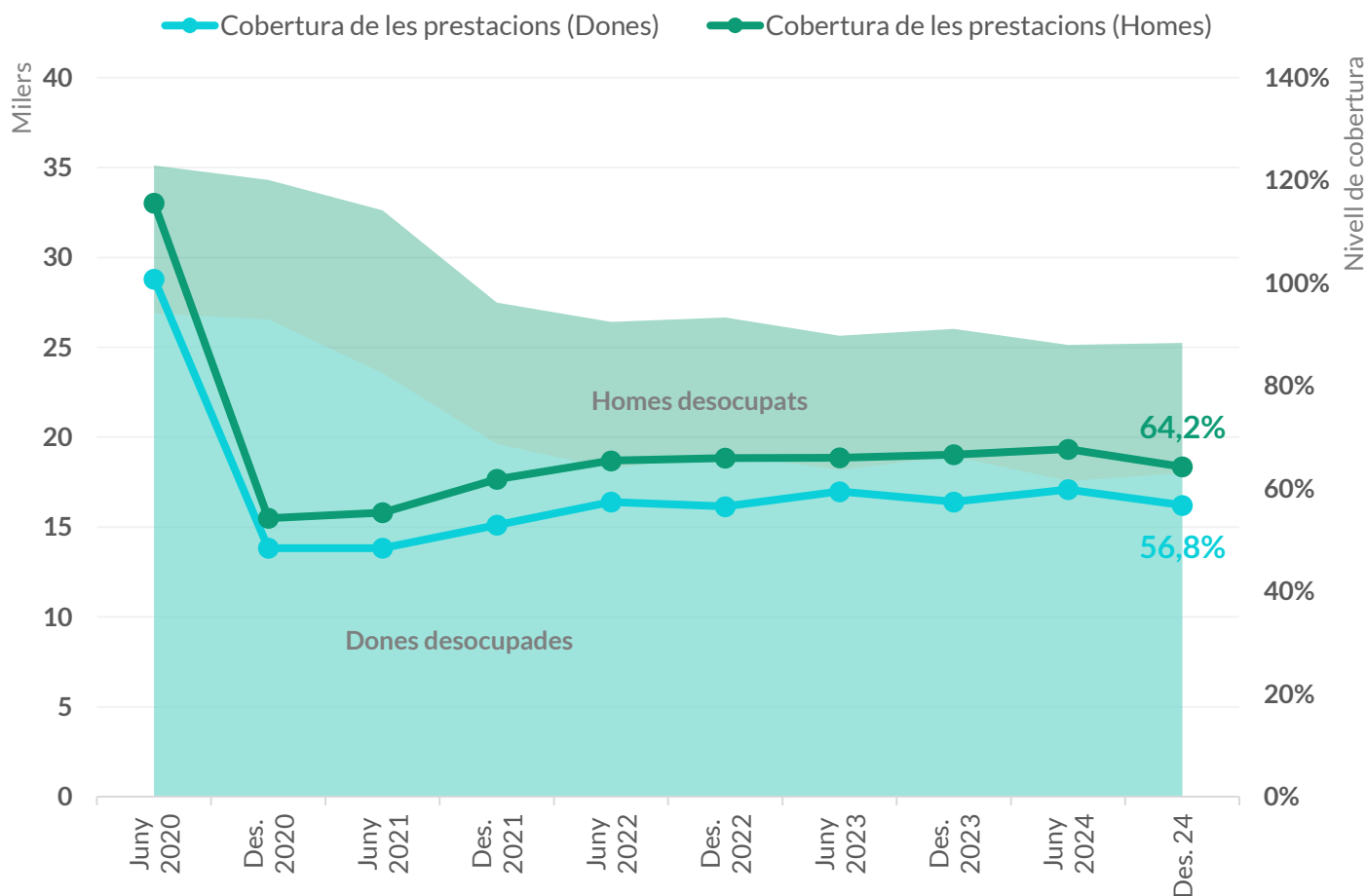
# Prestacions per desocupació segons sexe

Evolució semestral

**PRESTACIONS PER  
DESOCUPACIÓ**

2S 2024

Persones desocupades sense prestació i perceptores de prestacions de desocupació per sexe (%). Vallès Occidental. Juny 2020 – Desembre 2024



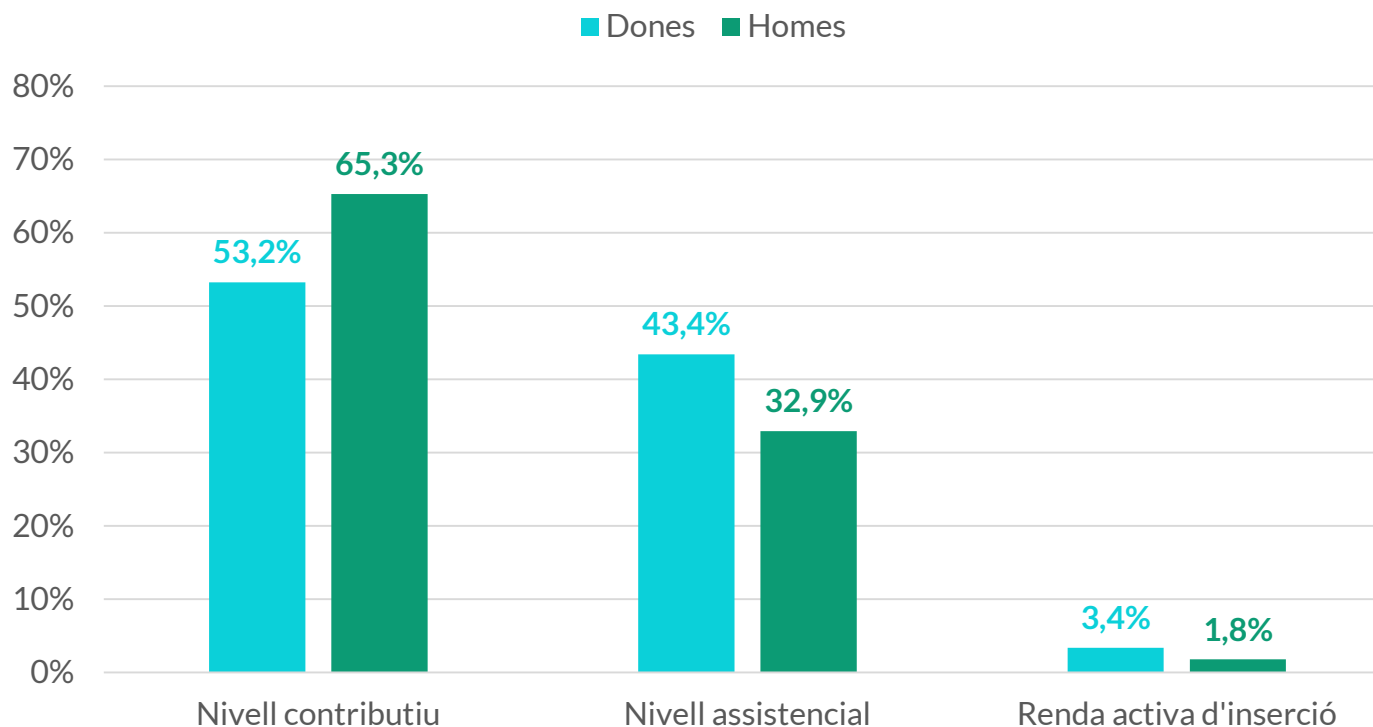
El nivell de cobertura de les prestacions de les dones a finals del 2024 se situa en el 56,8%, set punts i mig per sota de la cobertura del col·lectiu masculí (64,2%). Les dones representen el 55,3% del total de les persones beneficiàries de les prestacions per desocupació i els homes el 44,7%.

A finals de desembre del 2024 hi havia 25.244 dones desocupades a la comarca (és a dir, el 58,4% del total de la població aturada), de les quals 10.917 (el 43,2%) no rebien cap tipus de prestació.

# Prestacions per desocupació segons sexe i tipologia

**PRESTACIONS PER  
DESOCUPACIÓ**  
2S 2024

Distribució de les prestacions per desocupació segons tipus i sexe (%). Desembre 2024



Si tenim en compte el pes de cada tipus de prestació reconeguda desagregada per sexe, el 53,2% de les prestacions que rep el col·lectiu femení són contributives, mentre que els homes se situen 12 punts per sobre (65,3%).

Consegüentment, les diferències de gènere també es poden observar en el altres tipus de prestacions, que acostumen a ser de menor quantia, tot i que a l'inrevés. D'aquesta manera, el 43,4% de les dones són perceptores de prestacions de nivell assistencial, més de 10 punts per sobre dels homes (32,9%) i el 3,4% són beneficiàries de la Renda activa d'inserció, quan el pes en el cas dels homes no arriba al 2% (1,8%).

# Prestacions per desocupació i atur registrat

Evolució semestral

**PRESTACIONS PER  
DESOCUPACIÓ**

2S 2024

Evolució de les persones perceptores de prestacions per desocupació segons sexe i tipologia.

Desembre 2020 – Desembre 2024

	NIVELL CONTRIBUTIU				NIVELL ASSISTENCIAL				RENDA ACTIVA D'INSERCIÓ			
	DONES		HOMES		DONES		HOMES		DONES		HOMES	
	Total	%	Total	%	Total	%	Total	%	Total	%	Total	%
Des. 2020	8.157	49,0%	8.482	51,0%	7.779	58,8%	5.460	41,2%	662	59,0%	460	41,0%
Juny 2021	7.549	50,7%	7.347	49,3%	7.349	59,3%	5.050	40,7%	901	58,7%	635	41,3%
Des. 2021	6.937	50,4%	6.838	49,6%	6.869	58,8%	4.814	41,2%	747	61,1%	476	38,9%
Juny 2022	7.884	52,5%	7.119	47,5%	6.659	59,7%	4.492	40,3%	622	65,5%	328	34,5%
Des. 2022	7.929	50,3%	7.835	49,7%	6.523	59,4%	4.461	40,6%	621	69,5%	272	30,5%
Juny 2023	7.923	51,7%	7.399	48,3%	6.659	60,6%	4.335	39,4%	677	70,1%	289	29,9%
Des. 2023	7.683	48,9%	8.015	51,1%	6.634	60,3%	4.356	39,6%	622	74,0%	241	28,7%
Juny 2024	7.711	51,1%	7.393	48,9%	6.709	61,3%	4.241	38,7%	600	71,1%	223	27,6%
Des. 2024	7.626	50,3%	7.546	49,7%	6.219	62,0%	3.806	38,0%	482	70,1%	206	29,9%

Si fem la comparació entre sexes sobre el total de cada tipus de prestació, observem que, en el cas de les contributives, el pes dels dos sexes és equilibrat, tot i que se situa lleugerament per sobre el de les dones (50,3%) que el dels homes (49,7%). En les assistencials, les dones representen el 62% de les persones beneficiàries d'aquest ajut. Aquesta xifra augmenta en la renda activa d'inserció, on el 71,1% de les persones que la reben són del col·lectiu femení.

El pes de les dones i dels homes en les prestacions a nivell contributiu s'ha mantingut similar des de desembre de 2020, així com el del nivell assistencial, on les dones han augmentat al voltant de tres punts percentuals. En canvi, la proporció de les dones en la renda activa d'inserció ha augmentat amb força respecte de tres anys enrere, sent deu punts superior.



# Prestacions per desocupació a escala municipal

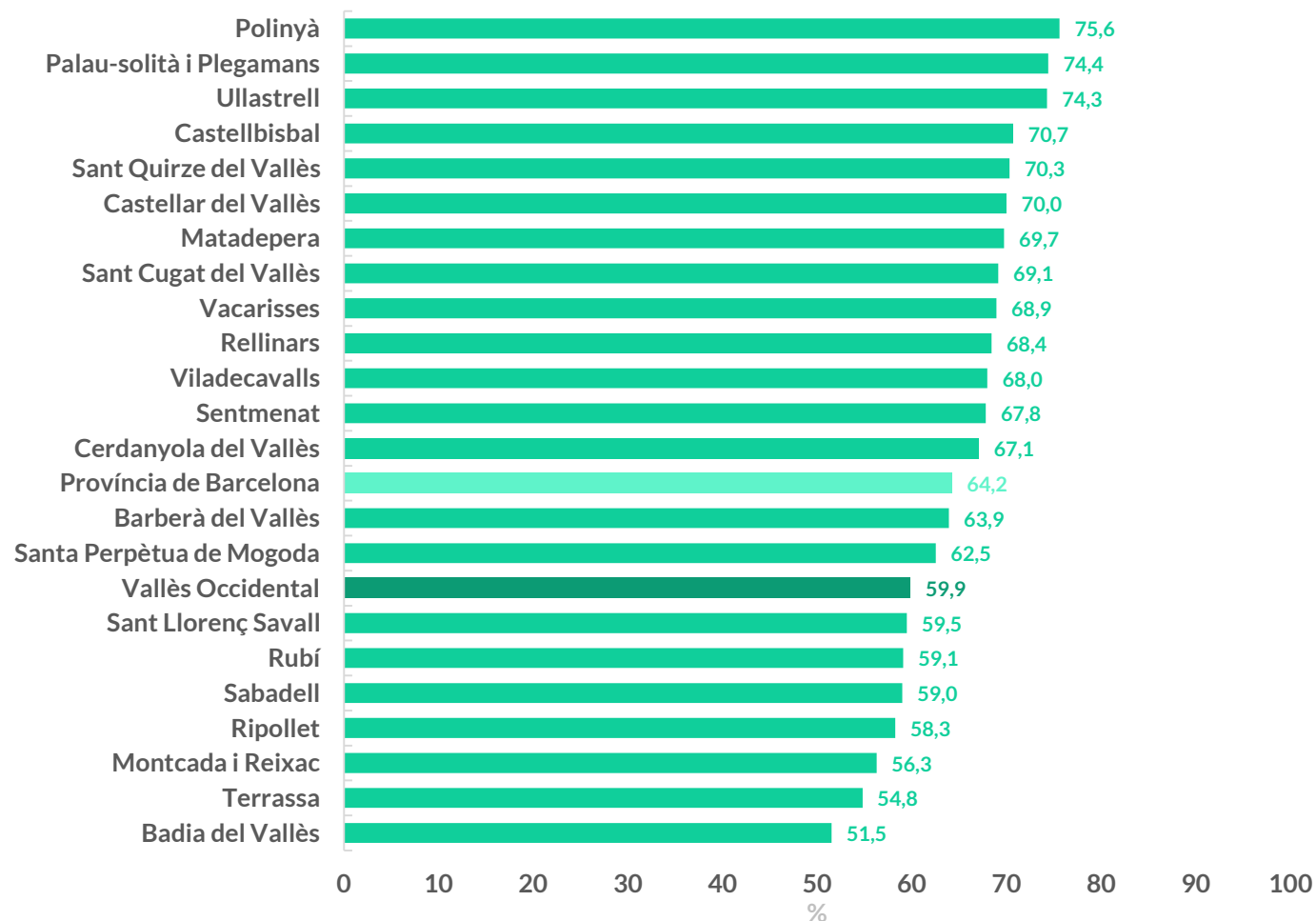
*PRESTACIONS PER DESOCUPACIÓ AL VALLÈS OCCIDENTAL*



# Prestacions per desocupació a escala municipal

**PRESTACIONS PER  
DESOCUPACIÓ**  
2S 2024

Cobertura de les prestacions per desocupació. Municipis del Vallès Occidental i província de Barcelona (%).  
Desembre 2024



A escala municipal, set municipis de la comarca tenen un nivell de cobertura per sota de la mitjana (59,9%), entre els que s'inclouen les dues capitals. Badia del Vallès (55,7%) presenta la cobertura més baixa, seguit de Terrassa (54,8%) i Montcada i Reixac (56,3%).

Els municipis amb la cobertura més elevada són Polinyà (75,6%), Palau-solità i Plegamans (74,4%), Ullastrell (74,3%), Castellbisbal (70,7%), Sant Quirze del Vallès (70,3%) i Castellar del Vallès (70%).

El nivell de cobertura de les prestacions a la comarca se situa 4,4 punts per sota del valor provincial (64,2%).

# Prestacions per desocupació a escala municipal

**PRESTACIONS PER  
DESOCUPACIÓ**  
2S 2024

Persones desocupades registrades i desocupades amb prestació segons tipus i cobertura de les prestacions. Municipis del Vallès Occidental i província de Barcelona. Desembre 2024 (1/2)

	Persones desocupades sense prestació	Persones desocupades amb prestació						Total	Cobertura de les prestacions
		Nivell contributiu		Nivell assistencial		Renda activa d'inserció			
		Total	%	Total	%	Total	%		
Badia del Vallès	447	250	27,1%	202	21,9%	23	2,5%	475	51,5%
Barberà del Vallès	515	514	36,0%	374	26,2%	24	1,7%	912	63,9%
Castellar del Vallès	278	384	41,4%	250	27,0%	15	1,6%	649	70,0%
Castellbisbal	140	187	39,1%	144	30,1%	7	1,5%	338	70,7%
Cerdanyola del Vallès	701	868	40,8%	536	25,2%	24	1,1%	1.428	67,1%
Gallifa	n.d.	n.d.	n.d.	n.d.	n.d.	n.d.	n.d.	n.d.	n.d.
Matadepera	56	88	47,6%	40	21,6%	n.d.	n.d.	129	69,7%
Montcada i Reixac	868	629	31,7%	453	22,8%	35	1,8%	1.117	56,3%
Palau-solità i Plegamans	143	244	43,6%	164	29,3%	8	1,4%	416	74,4%
Polinyà	89	175	47,9%	97	26,6%	n.d.	n.d.	276	75,6%
Rellinars	12	18	47,4%	8	21,1%	n.d.	n.d.	26	68,4%
Ripollet	845	653	32,3%	491	24,3%	35	1,7%	1.179	58,3%
<b>Vallès Occidental</b>	<b>17.350</b>	<b>15.172</b>	<b>35,1%</b>	<b>10.025</b>	<b>23,2%</b>	<b>690</b>	<b>1,6%</b>	<b>25.885</b>	<b>59,9%</b>
<b>Prov. de Barcelona</b>	<b>88.770</b>	<b>98.770</b>	<b>39,8%</b>	<b>56.455</b>	<b>22,7%</b>	<b>4.275</b>	<b>1,7%</b>	<b>159.500</b>	<b>64,2%</b>

n.d.: dada no disponible per secret estadístic (valors <5).

# Prestacions per desocupació a escala municipal

**PRESTACIONS PER  
DESOCUPACIÓ**  
2S 2024

Persones desocupades registrades i desocupades amb prestació segons tipus i cobertura de les prestacions. Municipis del Vallès Occidental i província de Barcelona. Desembre 2024 (2/2)

	Persones desocupades sense prestació	Persones desocupades amb prestació						Total	Cobertura de les prestacions
		Nivell contributiu		Nivell assistencial		Renda activa d'inserció			
		Total	%	Total	%	Total	%		
Rubí	1.624	1.290	32,5%	1.004	25,3%	53	1,3%	2.347	59,1%
Sabadell	4.479	3.772	34,5%	2.479	22,7%	192	1,8%	6.443	59,0%
Sant Cugat del Vallès	731	1.122	47,4%	479	20,2%	35	1,5%	1.636	69,1%
Sant Llorenç Savall	45	42	37,8%	20	18,0%	n.d.	n.d.	66	59,5%
Sant Quirze del Vallès	175	247	41,9%	156	26,4%	12	2,0%	415	70,3%
Sta. Perpètua de Mogoda	441	416	35,3%	310	26,3%	10	0,8%	736	62,5%
Sentmenat	113	164	46,7%	72	20,5%	n.d.	n.d.	238	67,8%
Terrassa	5.426	3.812	31,8%	2.572	21,4%	193	1,6%	6.577	54,8%
Ullastrell	18	34	48,6%	18	25,7%	n.d.	n.d.	52	74,3%
Vacarisses	101	144	44,3%	74	22,8%	6	1,8%	224	68,9%
Viladecavalls	97	119	39,3%	82	27,1%	5	1,7%	206	68,0%
<b>Vallès Occidental</b>	<b>17.350</b>	<b>15.172</b>	<b>35,1%</b>	<b>10.025</b>	<b>23,2%</b>	<b>690</b>	<b>1,6%</b>	<b>25.885</b>	<b>59,9%</b>
<b>Prov. de Barcelona</b>	<b>88.770</b>	<b>98.770</b>	<b>39,8%</b>	<b>56.455</b>	<b>22,7%</b>	<b>4.275</b>	<b>1,7%</b>	<b>159.500</b>	<b>64,2%</b>

n.d.: dada no disponible per secret estadístic (valors <5).

# Prestacions per desocupació a escala municipal

**PRESTACIONS PER  
DESOCUPACIÓ**  
2S 2024

Nivell de cobertura i distribució de les prestacions segons tipus i sexe (%). Municipis del Vallès Occidental i província de Barcelona.  
Desembre 2024 (1/2)

	Cobertura de les prestacions		Nivell contributiu		Nivell assistencial		Renda activa d'inserció	
	Dones	Homes	Dones	Homes	Dones	Homes	Dones	Homes
Badia del Vallès	48,8	55,0	51,2	48,8	55,4	44,6	60,9	39,1
Barberà del Vallès	64,8	62,5	55,4	44,6	67,9	32,1	79,2	20,8
Castellar del Vallès	71,6	67,7	55,7	44,3	68,4	31,6	86,7	n.d.
Castellbisbal	66,7	77,9	53,5	46,5	69,4	30,6	n.d.	n.d.
Cerdanyola del Vallès	68,2	65,5	53,9	46,1	64,6	35,4	70,8	29,2
Gallifa	n.d.	n.d.	n.d.	n.d.	n.d.	n.d.	n.d.	n.d.
Matadepera	67,8	71,6	46,6	53,4	47,5	52,5	n.d.	n.d.
Montcada i Reixac	49,9	65,8	49,0	51,0	59,2	40,8	54,3	45,7
Palau-solità i Plegamans	75,1	73,4	53,3	46,7	73,2	26,8	75,0	n.d.
Polinyà	81,5	68,1	54,3	45,7	71,1	28,9	n.d.	n.d.
Rellinars	56,3	77,3	27,8	72,2	n.d.	n.d.	n.d.	n.d.
Ripollet	54,7	63,6	51,5	48,5	61,7	38,3	74,3	25,7
<b>Vallès Occidental</b>	<b>56,8</b>	<b>64,2</b>	<b>50,3</b>	<b>49,7</b>	<b>62,0</b>	<b>38,0</b>	<b>70,1</b>	<b>29,9</b>
<b>Província de Barcelona</b>	<b>61,2</b>	<b>68,4</b>	<b>50,2</b>	<b>49,8</b>	<b>61,2</b>	<b>38,8</b>	<b>70,6</b>	<b>29,4</b>

n.d.: dada no disponible per secret estadístic (valors <5).

# Prestacions per desocupació a escala municipal

**PRESTACIONS PER  
DESOCUPACIÓ**  
2S 2024

Nivell de cobertura i distribució de les prestacions segons tipus i sexe (%). Municipis del Vallès Occidental i província de Barcelona.  
Desembre 2024 (2/2)

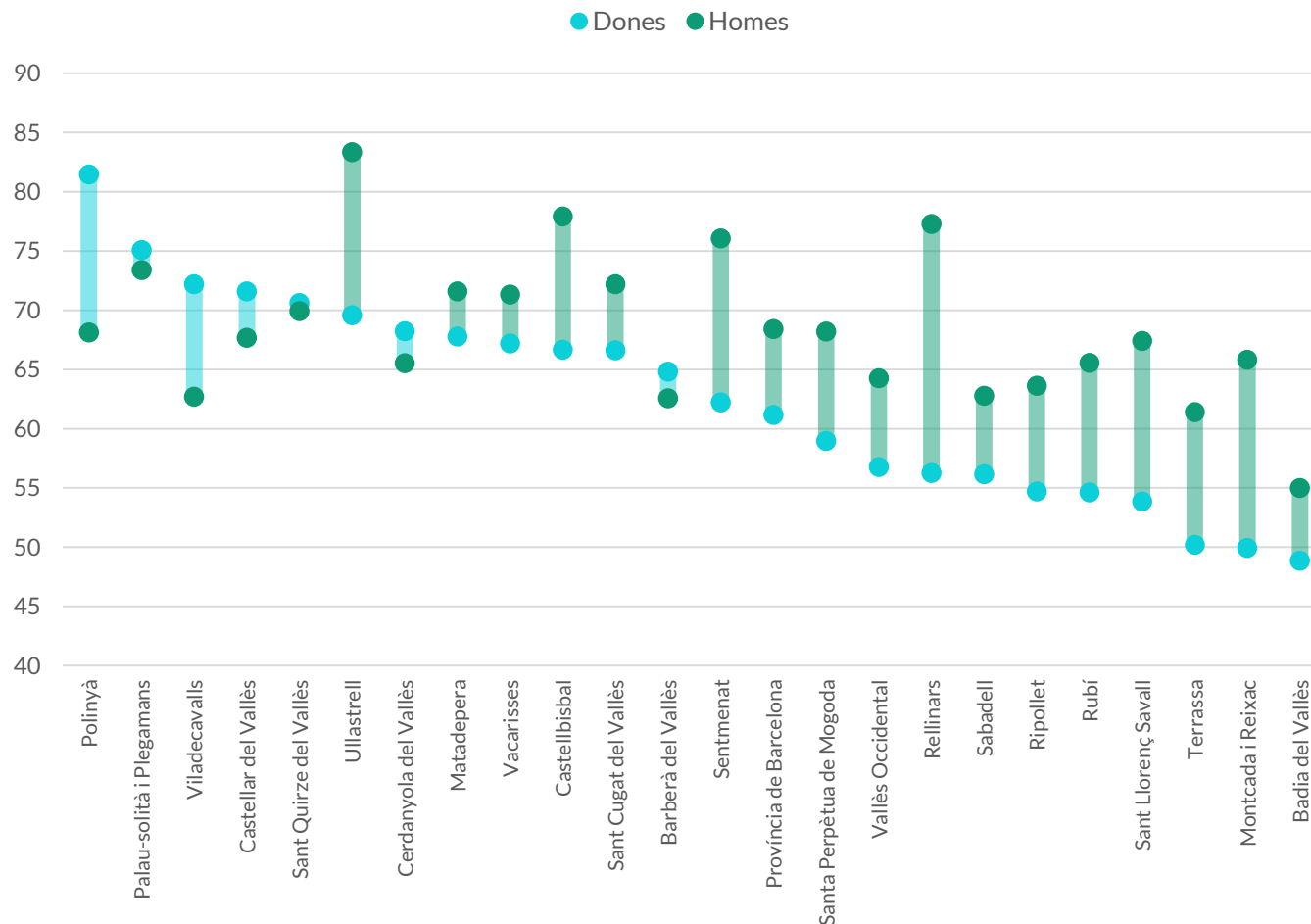
	Cobertura de les prestacions		Nivell contributiu		Nivell assistencial		Renda activa d'inserció	
	Dones	Homes	Dones	Homes	Dones	Homes	Dones	Homes
Rubí	54,6	65,6	47,8	52,2	62,0	38,0	75,5	24,5
Sabadell	56,2	62,8	48,6	51,4	61,8	38,2	69,3	30,7
Sant Cugat del Vallès	66,6	72,2	48,1	51,9	63,5	36,5	68,6	31,4
Sant Llorenç Savall	53,8	67,4	45,2	54,8	65,0	35,0	n.d.	n.d.
Sant Quirze del Vallès	70,6	69,9	54,7	45,3	73,1	26,9	66,7	n.d.
Santa Perpètua de Mogoda	58,9	68,2	54,1	45,9	61,6	38,4	90,0	n.d.
Sentmenat	62,2	76,1	48,2	51,8	69,4	30,6	n.d.	n.d.
Terrassa	50,2	61,4	49,7	50,3	59,2	40,8	70,5	29,5
Ullastrell	69,6	83,3	55,9	44,1	72,2	27,8	n.d.	n.d.
Vacarisses	67,2	71,3	56,9	43,1	54,1	45,9	83,3	n.d.
Viladecavalls	72,2	62,7	58,8	41,2	62,2	37,8	n.d.	n.d.
<b>Vallès Occidental</b>	<b>56,8</b>	<b>64,2</b>	<b>50,3</b>	<b>49,7</b>	<b>62,0</b>	<b>38,0</b>	<b>70,1</b>	<b>29,9</b>
<b>Província de Barcelona</b>	<b>61,2</b>	<b>68,4</b>	<b>50,2</b>	<b>49,8</b>	<b>61,2</b>	<b>38,8</b>	<b>70,6</b>	<b>29,4</b>

n.d.: dada no disponible per secret estadístic (valors <5).

# Prestacions per desocupació a escala municipal per sexe

**PRESTACIONS PER  
DESOCUPACIÓ**  
2S 2024

Nivell de cobertura de les prestacions per desocupació segons sexe (%). Municipis del Vallès Occidental i província de Barcelona. Desembre 2024



Polinyà presenta el nivell de cobertura del col·lectiu femení més elevat (81,5%), seguit de Palau-solità i Plegamans (75,1%), Viladecavalls (72,2%), Castellar del Vallès (71,6%) i Sant Quirze del Vallès (70,6). Per contra, el nivell més baix de cobertura de les prestacions correspon a Badia del Vallès (48,8%), seguit de Montcada i Reixac (49,9%) i Terrassa (50,2%).

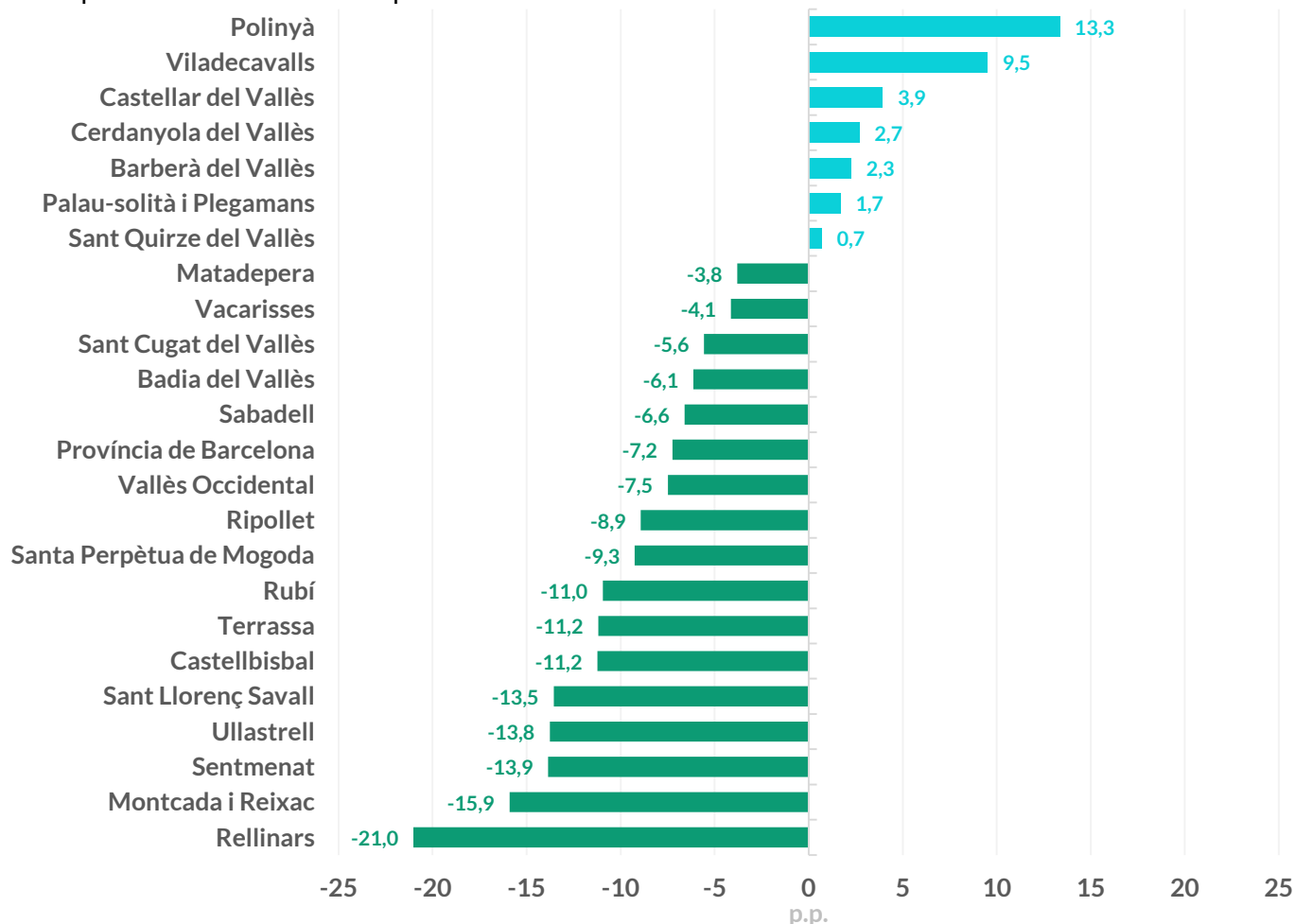
En el cas de la cobertura del col·lectiu masculí, els nivells més elevats es registren a Ullastrell (83,3%), Castellbisbal (77,9%), Rellinars (77,3%) i Sentmenat (76,1%), tots per sobre del 75%.

En canvi, els valors més baixos es localitzen a Badia del Vallès (55%), Terrassa (61,4%), Barberà del Vallès (62,5%), Viladecavalls (62,7%) i Sabadell (62,8%).

# Prestacions per desocupació a escala municipal per sexe

PRESTACIONS PER  
DESOCUPACIÓ  
2S 2024

Diferencial del nivell de cobertura de les prestacions per desocupació segons sexe (punts percentuals).  
Municipis del Vallès Occidental i província de Barcelona. Desembre 2024



A set municipis de la comarca el nivell de cobertura de la població femenina supera el de la masculina. Polinyà presenta la major diferència, de més d'13 punts percentuals. A continuació, se situen Viladecavalls (amb 9,5 punts de diferència) i Castellar del Vallès (+3,9 punts).

D'altre costat, les diferències en el nivell de cobertura entre homes i dones són més acusades en el cas de Rellinars (-21 punts), Montcada i Reixac (-15,9), Sentmenat (-13,9), Ullastrell (-13,5) i Sant Llorenç Savall (-13,5).



# Fonts de les dades i definicions

*PRESTACIONS PER DESOCUPACIÓ AL VALLÈS OCCIDENTAL*



## FONT DE LES DADES

Observatorio de las Ocupaciones – Servicio Publico de Empleo Estatal de Barcelona i la Diputació de Barcelona.  
Atur registrat. Observatori del Treball i Model Productiu. Departament d'Empresa i Treball.

## DEFINICIONS I INDICADORS

### Atur registrat

Demandes d'ocupació registrades en les Oficines de Treball que estan actives l'últim dia laborable de cada mes i que compleixen els criteris estadístics per mesurar l'atur registrat establerts en l'Ordre ministerial de de març de 1985 (BOE de 14 de març de 1985).

### Prestacions per desocupació

La prestació contributiva protegeix la situació de desocupació de aquells que, podent i volent treballar, perdin la seva feina de manera temporal o definitiva o vegin reduïda temporalment la seva jornada ordinària de treball entre un mínim del 10 % i un 70 %, pel procediment de l'article 47 del text refós de la [Llei de l'Estatut dels Treballadors](#) o en virtut de resolució judicial adoptada en el si d'un procediment concursal. Per accedir a aquesta prestació, a més de complir amb requisits, es requereix la cotització prèvia per desocupació de la persona treballadora a la Seguretat Social.

Les situacions protegides són aquelles d'atur total o parcial:

- L'atur és total quan el treballador perd la seva feina de forma temporal o definitiva i, per tant, queda privat del seu sou.
- L'atur és parcial quan el treballador veu reduïda temporalment la seva jornada ordinària de treball com a mínim en una tercera part, amb la corresponent reducció proporcional de sou.

La pèrdua temporal de feina i la reducció temporal de jornada pot tenir lloc en cas que una empresa presenti un expedient de regulació d'ocupació. Les causes poden ser tècniques, econòmiques, per una forta caiguda de la producció o en situacions de crisi.

Per a més informació sobre les persones beneficiàries, els requisits, la durada, la quantia, la documentació i tràmits podeu consultar la pàgina web del [SEPE](#).

### Prestació contributiva

Prestació per a persones que hagin perdut la feina involuntàriament i hagin cotitzat a la Seguretat Social al llarg d'un període de més de 360 dies. La quantia de la prestació d'atur es calcula a partir de la base reguladora del treballador.

### Prestació assistencial

Prestació que es pot percebre per diferents motius: haver esgotat la prestació contributiva; no haver cobert el període mínim de cotització per accedir a la prestació contributiva; ésser emigrant retornat; haver estat excarcerat; etc. Quantia màxima: 80% de l'IPREM (indicador públic de rendes d'efectes múltiples), des de l'any 2017 és de 537,84 euros, i el 80% són 430 euros .

## DEFINICIONS I INDICADORS

### Renda activa d'inserció (RAI)

Prestació destinada a col·lectius amb ingressos inferiors al 75% de l'SMI, amb especial dificultat per trobar feina i en situació de necessitat econòmica. El programa inclou mesures per ajudar-los a incorporar-se al mercat laboral. La durada de la prestació és màxim d'11 mesos i la quantia el 80% de l'IPREM, 430 euros.

### Expedient de Regulació Temporal d'Ocupació (ERTO)

Procediment administratiu mitjançant el qual una organització, per causes econòmiques, tècniques, organitzatives o de producció, pot procedir a la suspensió temporal del contracte de treball o a la reducció de la jornada laboral d'una part significativa de la plantilla. L'expedient de regulació temporal d'ocupació, a diferència de l'expedient de regulació d'ocupació, no implica necessàriament l'extinció del contracte de treball.

### (IPREM) Indicador Públic de Renda d'Efectes Múltiples

Índex utilitzat a Espanya com a referència per a la concessió d'ajudes, beques, subsidis i altres prestacions socials. S'utilitza per a determinar els llindars d'ingressos i establir els requisits econòmics per a accedir a diversos beneficis públics.

## NOTA METODOLÒGICA

### Cobertura de les prestacions per desocupació

La cobertura de les prestacions mesura la proporció de persones aturades que reben algun tipus de prestació o subsidi econòmic de desocupació. Es calcula situant al numerador la suma de la població beneficiària de prestacions contributives i de prestacions assistencials i, al denominador, la població desocupada total. Hi ha col·lectius al numerador (demandants d'ocupació no classificats com a aturats registrats: fixos discontinus i treballadors afectats per ERTOS) que no hi són al denominador. Per tant, la proporció podria superar el 100% perquè aquests col·lectius poden tenir dret a prestacions.

### Nota sobre el nivell de cobertura de les prestacions durant els primers mesos de la pandèmia de la COVID-19

S'ha de tenir en compte que les dades de persones desocupades no inclouen les persones afectades per expedients de regulació temporal d'ocupació perquè no es consideren dins la classificació d'atur registrat (Ordre ministerial d'11 de març de 1985, per la que s'estableixen criteris estadístics per a la mesura de l'atur registrat). Aquestes s'inclouen automàticament en el moment que s'autoritza l'ERTO en el grup de demandants d'ocupació, que també aplega aquelles en situació d'atur o ocupades en recerca de millora de feina. Aquest augment de les persones beneficiàries d'una prestació per desocupació que no es troben en situació d'atur van provocar xifres molt elevades en la cobertura de les prestacions. El nivell de cobertura, és a dir, la proporció de persones aturades que reben algun tipus de prestació o subsidi econòmic de desocupació, es calcula situant al numerador la suma de la població beneficiària de prestacions i, al denominador, la població desocupada total. Per aquest motiu la cobertura de les prestacions va superar el 100% durant els primers mesos de la pandèmia, ja que els col·lectius afectats pels ERTOS tenen dret a prestació, però no compten com a persones aturades. Per a fer una anàlisi de les prestacions dels darrers dos anys s'ha de tenir en compte les circumstàncies extraordinàries en què s'han envoltat amb l'impacte de la pandèmia i l'aplicació i regulació dels ERTOS.



OBSERVATORI  
VALLÈS OCCIDENTAL

Amb el suport de



Diputació  
Barcelona

30 XODEL  
Xarxa d'Observatoris del  
any 1984 Desenvolupament Econòmic Local