

PRESTACIONS PER DESOCUPACIÓ AL VALLÈS OCCIDENTAL

1r semestre 2024



Aquest trimestre destaquem...

PRESTACIONS PER DESOCUPACIÓ

1S 2024

El nivell de cobertura del sistema de protecció de prestacions per desocupació se situa en el 63%, superior al registrat el semestre anterior (61,3%) i més de tres punts per sota de la mitjana provincial (66,1%).

A 30 de juny de 2024 estaven vigents a la comarca 26.910 prestacions per desocupació, el que suposa una reducció de l'1,2% respecte a les que hi havien al semestre anterior (27.228, el desembre de 2023).

Els darrers valors del nivell de cobertura queden molt lluny dels registrats abans de la crisi de 2008 i durant la primera fase d'aquesta, quan el nivell de cobertura se situava per sobre del 70%.

El 35,4% de les persones desocupades reben una prestació contributiva, el 25,7% prestacions de caràcter assistencial i el 2% són persones beneficiàries del programa de renda activa d'inserció.

El nivell de cobertura de les prestacions de la població femenina desocupada se situa en el 59,8%, gairebé 8 punts per sota de la cobertura del col·lectiu masculí (67,7%).

El 37% de la població aturada a la comarca no rep cap tipus de prestació per desocupació (15.779 persones). D'aquestes, el 64% són dones (10.102) i el 36% són homes (5.677).

A escala municipal, set dels vint-i-tres municipis del Vallès Occidental estan per sota de la mitjana de cobertura comarcal (63%), entre ells les dues capitals, Sabadell (61,3%) i Terrassa (58%).

A set municipis de la comarca el nivell de cobertura de la població femenina és més elevat que la masculina. Entre els municipis amb més persones perceptores, la bretxa de gènere és més àmplia a Montcada i Reixac (+17,2 p.p.) i Terrassa (+12,5 p.p.).

Les prestacions per desocupació

La prestació per desocupació és una prestació econòmica que té com a finalitat protegir els treballadors que perden la seva feina o se'ls redueix la jornada laboral per causes alienes a la seva voluntat, pel procediment de l'article 47 de la Llei de l'[Estatut dels Treballadors](#) o en virtut d'una resolució adoptada en el si d'un procediment concursal. Per accedir a aquesta prestació, a més de complir amb els requisits establerts, es requereix la cotització prèvia del treballador a la Seguretat Social per atur. La gestió de les prestacions la realitza el [SEPE](#).

La protecció de les prestacions poden ser de tres nivells:

1. **Nivell contributiu:** proporciona la prestació a conseqüència de la pèrdua de la feina, exigint com a requisit de la cotització i atorgant la prestació en funció del període de cotització.
2. **Nivell assistencial:** ofereix protecció a les persones desocupades que es troben en situacions específiques com haver esgotat la prestació per desocupació i tenir càrregues familiars o ser major de 45 anys; ser una persona treballadora migrant retornada de països que no pertanyen a l'Espai Econòmic Europeu; o ser major de 52 anys, complint requisits previs.
3. **Renda Activa d'Inserció:** ajuda econòmica vinculada a la realització de les accions en matèria de polítiques actives d'ocupació que no comportin retribucions salarials per persones treballadores aturades amb especials necessitats econòmiques i dificultat per trobar ocupació.

Mesures legislatives de les prestacions per desocupació

A l'inici del 2023 es van introduir diverses modificacions de les pensions i les prestacions contributives arran dels Pressupostos Generals de l'Estat de 2023. Quant a les prestacions i subsidis per desocupació, aquests van pujar un 3,6%, conforme a l'[IPREM](#). Com que aquest índex ha pujat, han augmentat les quanties màximes i mínimes que es perceben en la prestació per desocupació, que se situen entre els 560 euros i els 1.575 euros mensuals. Un altre canvi està relacionat amb la quantia que es cobra a partir del sisè mes: durant els 180 primers dies es cobra el 70% de la base reguladora i, amb el canvi de 2023, a partir del dia 181 es passa de cobrar el 50% al 60%.

En 2024 es va aprovar el [Reial Decret-Llei, 2/2024, pel s'adopten mesures urgents per a la simplificació i millora del nivell assistencial de la protecció per desocupació](#). Entre d'altres novetats, aquesta llei estableix noves durades per als subsidis per desocupació, basant-se en l'edat de la persona que ho sol·licita, l'acreditació de responsabilitats familiars i la durada de les prestació contributiva esgotada. També inclou nous col·lectius com persones menors de 45 anys sense responsabilitats familiars i treballadors del sector agrari. A més de subsidis específics per a víctimes de violència de gènere o sexual i persones emigrades retornades. Les noves previsions seran aplicables per a les prestacions posteriors a l'1 de novembre de 2024, per la qual cosa els drets reconeguts abans d'aquesta data es mantenen amb la normativa anterior fins a la seva extinció.

Evolució de les prestacions durant la pandèmia de la COVID-19

Durant la pandèmia de la COVID-19 les prestacions per desocupació van patir canvis sense precedents, a causa de les mesures per minimitzar l'impacte de la crisi sanitària sobre l'ocupació, ja que es van flexibilitzar els procediments de regulació d'ocupació i es va millorar la cobertura, és a dir, es van prioritzar els processos de manteniment de la feina als de terminació de contracte.

El Reial Decret-Ilei 8/2020, de 17 de març (arts. 22-28), acordat pel govern espanyol, va establir les condicions de flexibilització i de millora de les mesures en matèria de suspensió temporal de contractes i reducció de jornada, els Expedients de Regulació Temporal d'Ocupació (ERTO). Aquest Decret-Ilei va permetre que les persones treballadores que s'havien vist afectades per un ERTO cobressin una prestació per desocupació encara que no haguessin cotitzat el temps necessari per a accedir-hi i, també, que no afectés els períodes de percepció d'atur futurs. A partir de l'1 de març de 2022, va entrar en vigor amb el RDL 32/2021, de 28 de desembre, de mesures urgents per a la reforma laboral, la garantia de l'estabilitat de l'ocupació i la transformació del mercat de treball es regula com a mecanisme permanent els ERTO per la seva importància i eficàcia demostrada arrel de la crisi sanitària i econòmica.

Cal recordar que la irrupció de la crisi sanitària el març del 2020 va canviar de manera sobtada el nostre context econòmic i laboral, provocant una forta caiguda de l'ocupació i un augment de l'atur sense precedents, fet que va afectar de manera directa el sistema de prestacions. Aquesta dinàmica negativa es va prolongar fins a l'inici del segon semestre de 2020, moment en què es produeix una bolcada progressiva de l'evolució dels principals indicadors.

Durant la segona meitat del 2020 el volum d'aquest col·lectiu va disminuir notablement i es va continuar reduint durant tot el 2021, registrant xifres per sota dels nivells d'atur de pre-pandèmia i, a la vegada, assolint les xifres més baixes del nivell de cobertura. Les elevades xifres del nivell de cobertura del 2020 i 2021 es poden explicar per la proporció de població beneficiària de prestacions per ERTO. Aquest fet va fer créixer el nivell de cobertura per sobre del 100%, és a dir, hi havia més persones beneficiàries de prestacions per desocupació que persones a l'atur.

Per a més informació podeu consultar la [nota](#) metodològica.



Prestacions per desocupació i atur registrat

PRESTACIONS PER DESOCUPACIÓ AL VALLÈS OCCIDENTAL

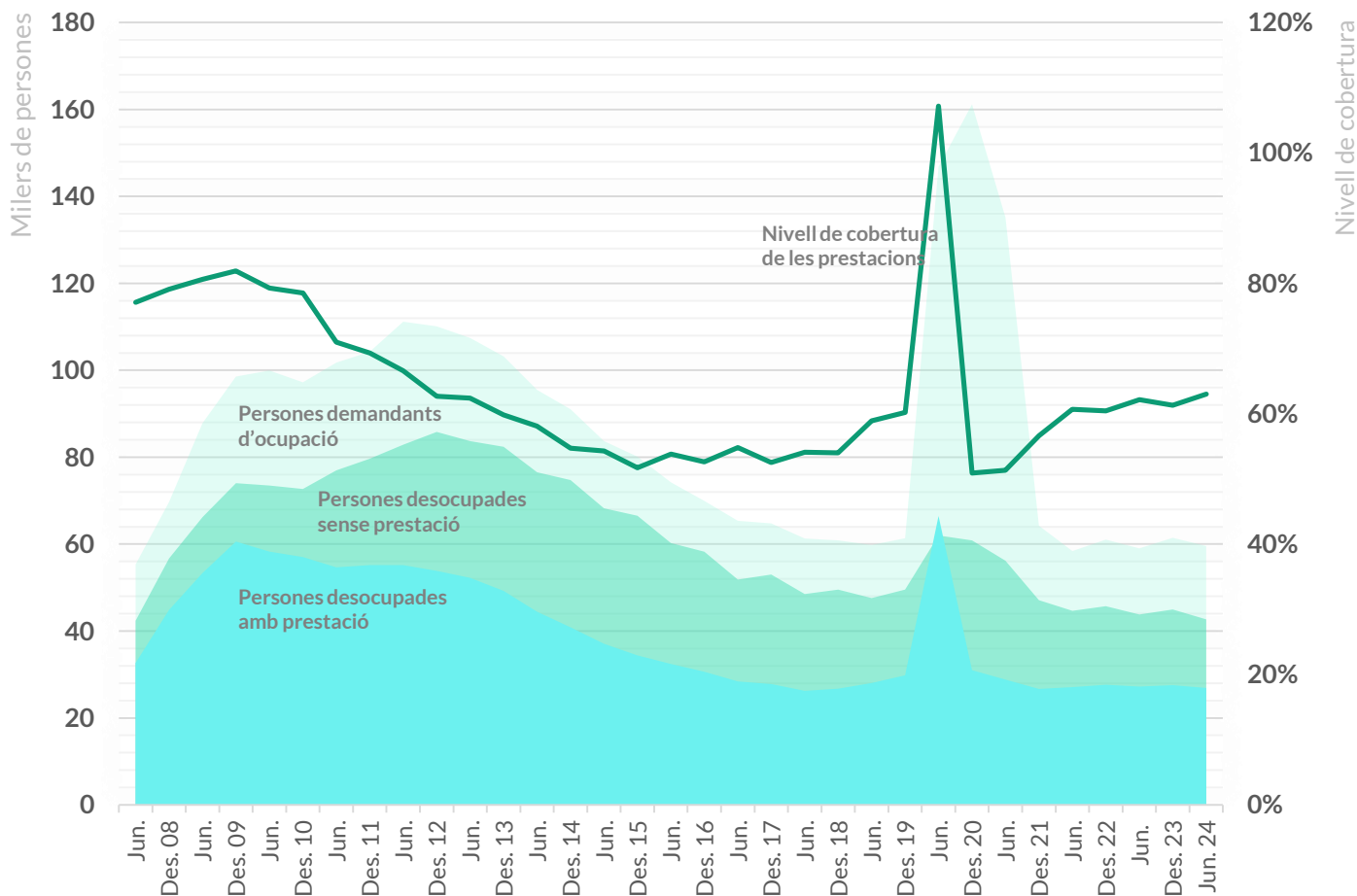
Prestacions per desocupació i atur registrat

Evolució semestral

**PRESTACIONS PER
DESOCUPACIÓ**

1S 2024

Evolució de persones desocupades amb i sense prestació, de les persones demandants d'ocupació i de la cobertura de les prestacions per desocupació. Vallès Occidental. Juny 2008 – Juny 2024



A 30 de juny de 2024 hi havia 26.910 persones a la comarca que reben una prestació per desocupació, 641 menys (-2,3%) que al semestre anterior (desembre 2023). Respecte al mateix període de l'any 2023 s'ha reduït en 318 el nombre de persones beneficiàries (-1,2%).

En relació amb el nombre de persones aturades, destaca la reducció del 5,1% respecte del desembre de 2023 (-2.271 persones desocupades) i se situa en 42.689 persones. D'aquestes, el 63% reben una prestació per desocupació en juny de 2024.

Des de la segona meitat de l'any 2022 s'ha anat incrementant el nombre de persones demandants d'ocupació - persones desocupades i ocupades en determinades situacions-, fins a arribar a les 64.405 persones en els primers mesos de 2024, amb valors superiors als registrats abans de la pandèmia.

Prestacions per desocupació i atur registrat

Evolució semestral

**PRESTACIONS PER
DESOCUPACIÓ**

1S 2024

Persones desocupades, perceptores de prestacions per desocupació i cobertura de les prestacions. Dades absolutes i variació semestral. Vallès Occidental. Juny 2019 – Juny 2024

	DESOCUPATS/ADES REGISTRATS/ADES		DESOCUPATS/ADES AMB PRESTACIÓ		COBERTURA DE LES PRESTACIONS	
	TOTAL	VARIACIÓ SEMESTRAL (%)	TOTAL	VARIACIÓ SEMESTRAL (%)	%	VARIACIÓ SEMESTRAL (p.p.)
Juny 2019	47.588	-3,9	28.039	+4,9	58,9	+4,9
Des. 2019	49.533	+4,1	29.818	+6,3	60,3	+1,3
Juny 2020	61.987	+25,1	66.470	+122,9	107,2	+47,0
Des. 2020	60.858	-1,8	31.000	-53,4	50,9	-56,3
Juny 2021	56.179	-7,7	28.831	-7,0	53,4	+0,4
Des. 2021	47.105	-16,2	26.681	-7,5	56,6	+5,3
Juny 2022	44.658	-5,2	27.104	+1,6	60,7	+4,1
Des. 2022	45.718	+2,4	27.641	+2,0	60,5	-0,2
Juny 2023	43.810	-4,2	27.228	-1,5	62,2	+1,7
Des. 2023	44.960	+2,6	27.551	+1,2	61,3	-0,9
Juny 2024	42.689	-5,1	26.910	-2,3	63	+2,9

El 63% de les persones aturades a la comarca reben algun tipus de prestació per desocupació. Tot i la reducció del nombre de persones beneficiàries respecte al semestre anterior, el nivell de cobertura s'ha incrementat més de dos punts percentuals, ja que s'ha reduït l'atur registrat (-5,1%).

Aquesta pujada de la proporció de persones beneficiàries coincideix amb l'increment de la cobertura durant els primers mesos de l'any des de 2022.

Els valors de cobertura de les prestacions per desocupació registrats en els darrers semestres són els més elevats des de juny de 2014, sense tenir en compte els de juny de 2020 a causa de les mesures aplicades per la pandèmia de la COVID-19. Encara que, queden molt lluny de les proporcions d'entre 2008 i 2010, al voltant del 80%.

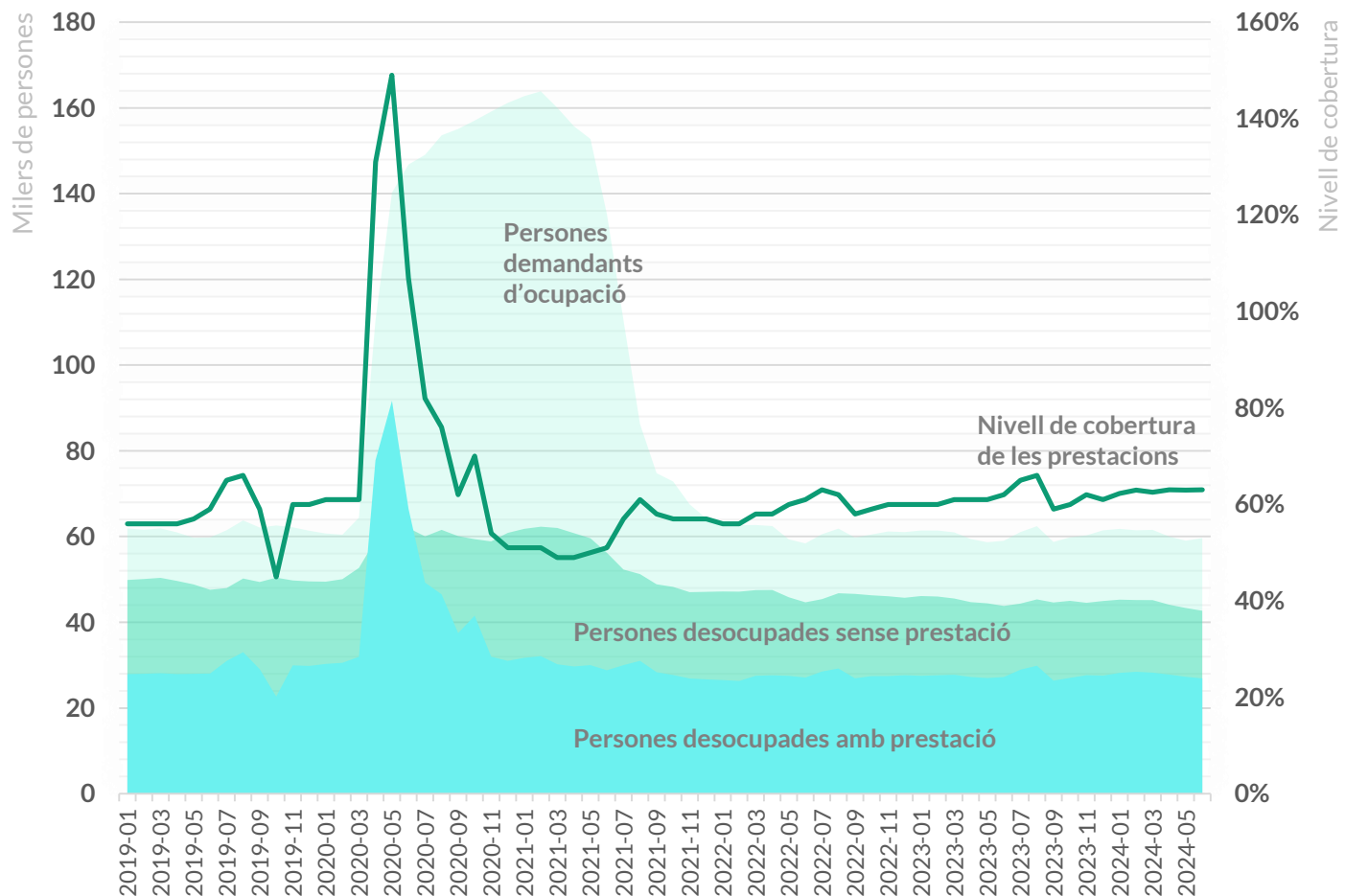
Prestacions per desocupació i atur registrat

Evolució mensual

**PRESTACIONS PER
DESOCUPACIÓ**

1S 2024

Evolució de persones desocupades amb i sense prestació, de les persones demandants d'ocupació i de la cobertura de les prestacions per desocupació. Vallès Occidental. Gener 2019 - Juny 2024



A l'inici del primer semestre de 2024, el nivell de cobertura de les prestacions es va situar al voltant del 63% i s'ha mantingut durant tot el semestre. El nivell de cobertura és superior a la de març de 2020 (60,6%), just abans de l'esclat de la pandèmia.

Durant els tres primers mesos de 2024 el nombre de persones demandants d'ocupació s'havia incrementat per sobre de les 61.000 persones. Tanmateix aquesta xifra s'ha anat reduint fins a arribar a les 59.565 persones demandants d'ocupació en juny de 2024.



Prestacions per desocupació segons tipologia

PRESTACIONS PER DESOCUPACIÓ AL VALLÈS OCCIDENTAL

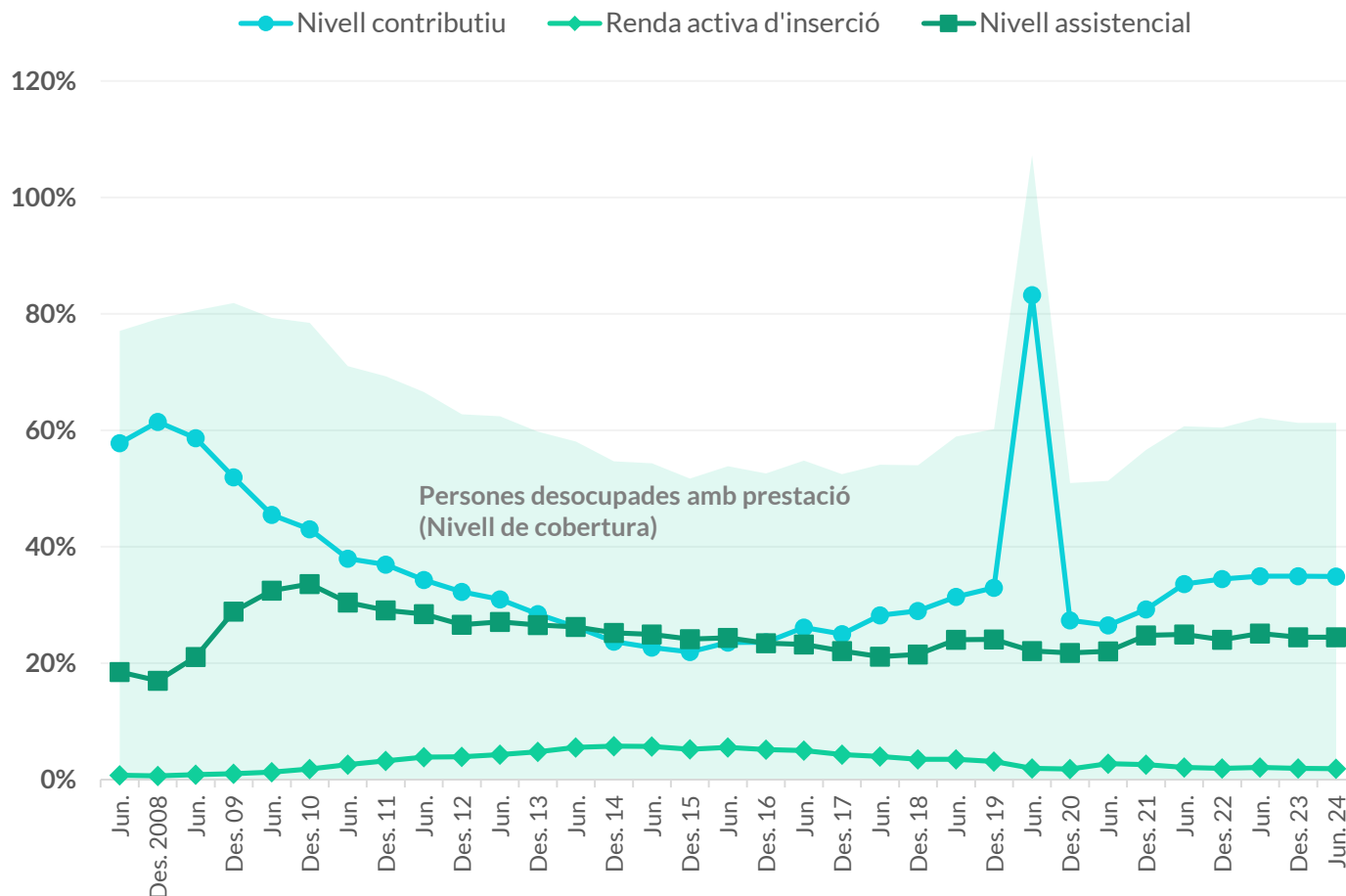
Prestacions per desocupació segons tipologia

Evolució semestral

**PRESTACIONS PER
DESOCUPACIÓ**

1S 2024

Persones desocupades sense prestació i perceptores de prestacions de desocupació per tipologia (%). Vallès Occidental. Juny 2008 – Juny 2024



El juny de 2024 el 35,4% eren persones beneficiàries d'una prestació contributiva, més d'un quart rebien una assistencial (25,7%) i el 2% rebien la renda activa d'inserció.

Es produeix una lleuger increment semestral del pes de les persones beneficiàries en els tres tipus de prestacions, a causa de la pujada del nivell de cobertura de les prestacions. L'augment més intens es produeix en les assistencials, amb més d'un punt percentual per sobre del semestre anterior.

Tanmateix, es redueix el nombre de persones que en reben una de tipus contributiu (-3,8%), arribant a un total de 15.104. També baixa el nombre de persones que reben les de nivell assistencial (-0,4%; 10.950). Tanmateix, s'incrementa lleugerament el nombre de persones que reben la renda activa d'inserció (+0,5%; 844).

Prestacions per desocupació i atur registrat

Evolució semestral

**PRESTACIONS PER
DESOCUPACIÓ**

1S 2024

Evolució de la distribució i de les persones desocupades amb prestació segon tipologia. Vallès Occidental. Juny 2019 – Juny 2024

	DESOCUPATS/ADES AMB PRESTACIÓ			NIVELL CONTRIBUTIU			NIVELL ASSISTENCIAL			RENDA ACTIVA D'INSERCIÓ		
	TOTAL	%	VARIACIÓ SEMESTRAL (%)	TOTAL	%	VARIACIÓ SEMESTRAL (%)	TOTAL	%	VARIACIÓ SEMESTRAL (%)	TOTAL	%	VARIACIÓ SEMESTRAL (%)
Juny 2019	28.039	58,9	+4,9	14.947	31,4	+4,1	11.428	24,0	+7,3	1.662	3,5	-3,7
Des. 2019	29.818	60,2	+6,3	16.336	33,0	+9,3	11.943	24,1	+4,5	1.539	3,1	-7,4
Juny 2020	66.470	107,23	+122,9	51.572	83,2	+215,7	13.689	22,1	+14,6	1.209	2,0	-21,4
Des. 2020	31.000	50,9	-53,4	16.639	27,3	-67,7	13.239	21,8	-3,3	1.122	1,8	-7,2
Juny 2021	28.831	51,3	-7,0	14.896	26,5	-10,5	12.399	22,1	-6,3	1.536	2,7	+36,9
Des. 2021	26.681	56,6	-7,5	13.775	29,2	-7,5	11.683	24,8	-5,8	1.223	2,6	-20,4
Juny 2022	27.104	60,7	+1,6	15.003	33,6	+8,9	11.151	25,0	-4,6	950	2,1	-22,3
Des. 2022	27.641	60,5	+2,0	15.764	34,5	+5,1	10.984	24,0	-1,5	893	2,0	-6,0
Juny 2023	27.228	62,2	-1,5	15.317	35,0	-2,8	10.994	25,1	+0,1	930	2,1	+4,1
Des. 2023	27.551	61,3	+1,2	15.698	34,9	+2,5	10.994	24,5	0,0	840	1,9	-9,7
Juny 2024	26.910	63	-2,3	15.104	35,4	-3,8	10.994	25,7	-0,4	844	2,0	+0,5



Prestacions per desocupació segons sexe

PRESTACIONS PER DESOCUPACIÓ AL VALLÈS OCCIDENTAL

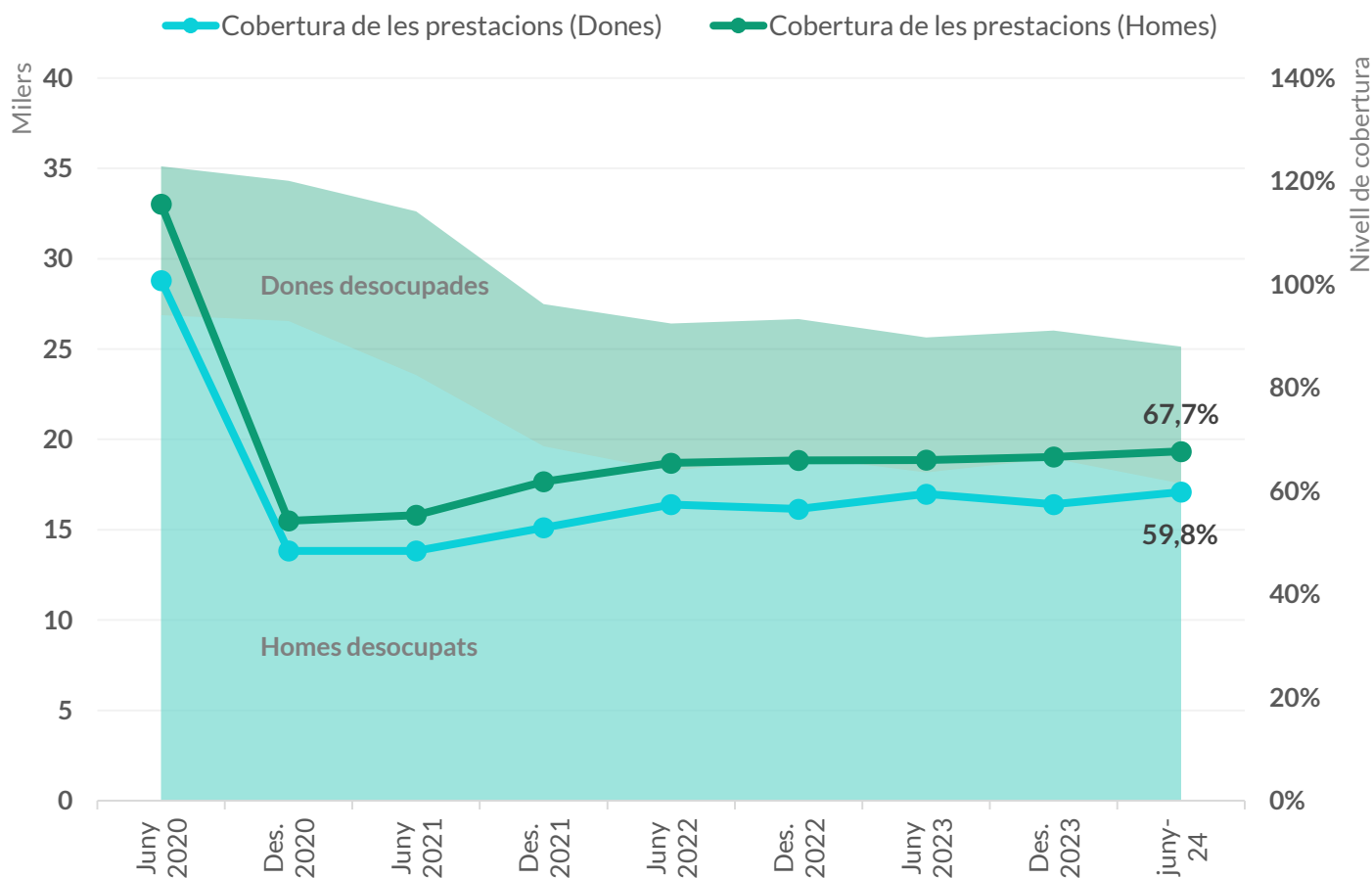
Prestacions per desocupació segons sexe

Evolució semestral

**PRESTACIONS PER
DESOCUPACIÓ**

1S 2024

Persones desocupades sense prestació i perceptores de prestacions de desocupació per sexe (%). Vallès Occidental. Juny 2020 – Juny 2024



El nivell de cobertura de les prestacions de les dones se situa en el 59,8%, gairebé 8 punts percentuals per sota de la cobertura del col·lectiu masculí (67,7%). Tanmateix, les dones representen el 55,9% del total de les persones beneficiàries de les prestacions per desocupació i els homes el 44,1%.

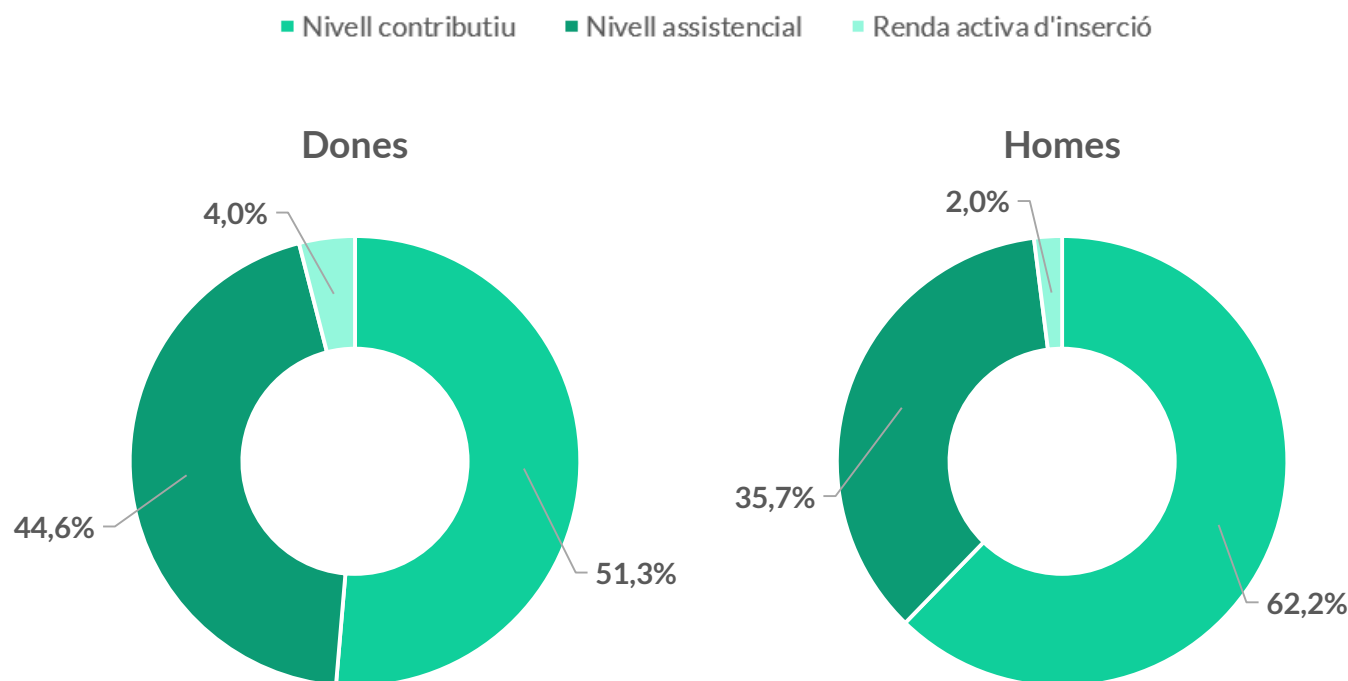
En juny de 2024 hi havia 25.133 dones desocupades a la comarca, és a dir, el 58,9% del total de la població aturada, envers els 17.556 homes en aquesta mateixa situació (41,1%).

En canvi, del 37% de la població aturada a la comarca no rep cap tipus de prestació per desocupació (15.779 persones), el 64% són dones (10.102) i el 36% són homes (5.677).

Prestacions per desocupació segons sexe i tipologia

**PRESTACIONS PER
DESOCUPACIÓ**
1S 2024

Distribució de les prestacions per desocupació segons tipus i sexe (%). Juny 2024



Si tenim en compte el pes de cada tipus de prestació reconeguda desagregada per sexe, el 51,3% de les prestacions que rep el col·lectiu femení són contributives, mentre que els homes se situen gairebé 11 punts per sobre (62,2%).

Consegüentment, la diferència també es pot observar en les prestacions de menor quantia. Les dones arriben al 44,6% de nivell assistencial, al voltant de 9 punts per sobre dels homes (35,7%); i el 4% de les dones beneficiàries reben la Renda activa d'inserció, mentre que el grup masculí se situa en el 2%.

Prestacions per desocupació i atur registrat

Evolució semestral

**PRESTACIONS PER
DESOCUPACIÓ**

1S 2024

Evolució de la distribució i de les persones perceptores de prestacions per desocupació segons sexe i tipologia.
Juny 2020 – Juny 2024

	NIVELL CONTRIBUTIU				NIVELL ASSISTENCIAL				RENDA ACTIVA D'INSERCIÓ			
	DONES		HOMES		DONES		HOMES		DONES		HOMES	
	Total	%	Total	%	Total	%	Total	%	Total	%	Total	%
Juny 2020	26.703	51,8%	24.869	48,2%	7.995	58,4%	5.694	41,6%	712	58,9%	497	41,1%
Des. 2020	8.157	49,0%	8.482	51,0%	7.779	58,8%	5.460	41,2%	662	59,0%	460	41,0%
Juny 2021	7.549	50,7%	7.347	49,3%	7.349	59,3%	5.050	40,7%	901	58,7%	635	41,3%
Des. 2021	6.937	50,4%	6.838	49,6%	6.869	58,8%	4.814	41,2%	747	61,1%	476	38,9%
Juny 2022	7.884	52,5%	7.119	47,5%	6.659	59,7%	4.492	40,3%	622	65,5%	328	34,5%
Des. 2022	7.929	50,3%	7.835	49,7%	6.523	59,4%	4.461	40,6%	621	69,5%	272	30,5%
Juny 2023	7.923	51,7%	7.399	48,3%	6.659	60,6%	4.335	39,4%	677	70,1%	289	29,9%
Des. 2023	7.683	48,9%	8.015	51,1%	6.634	60,3%	4.356	39,6%	622	74,0%	241	28,7%
Juny 2024	7.711	51,1%	7.393	48,9%	6.709	61,3%	4.241	38,7%	600	71,1%	223	27,6%

Si fem la comparació entre sexes sobre el total de cada tipus de prestació, observem que, en el cas de les contributives, el pes dels dos sexes és equilibrat, tot i que se situa lleugerament per sota el de les dones (48,9%) que el dels homes (51,1%). En les assistencials, les dones representen el 61,3% de les persones beneficiàries d'aquest ajut. Aquesta xifra augmenta en la renda activa d'inserció, on el 71,1% de les persones que la reben són del col·lectiu femení.

El pes de les dones i dels homes en les prestacions a nivell contributiu s'ha mantingut similar des de juny de 2020, així com el del nivell assistencial, on les dones han augmentat al voltant de 2 punts percentuals. En canvi, la proporció de les dones en la renda activa d'inserció ha augmentat amb força respecte de tres anys enrere, sent 15 punts superior, tot i que en nombres absoluts el que destaca és la davallada d'homes.



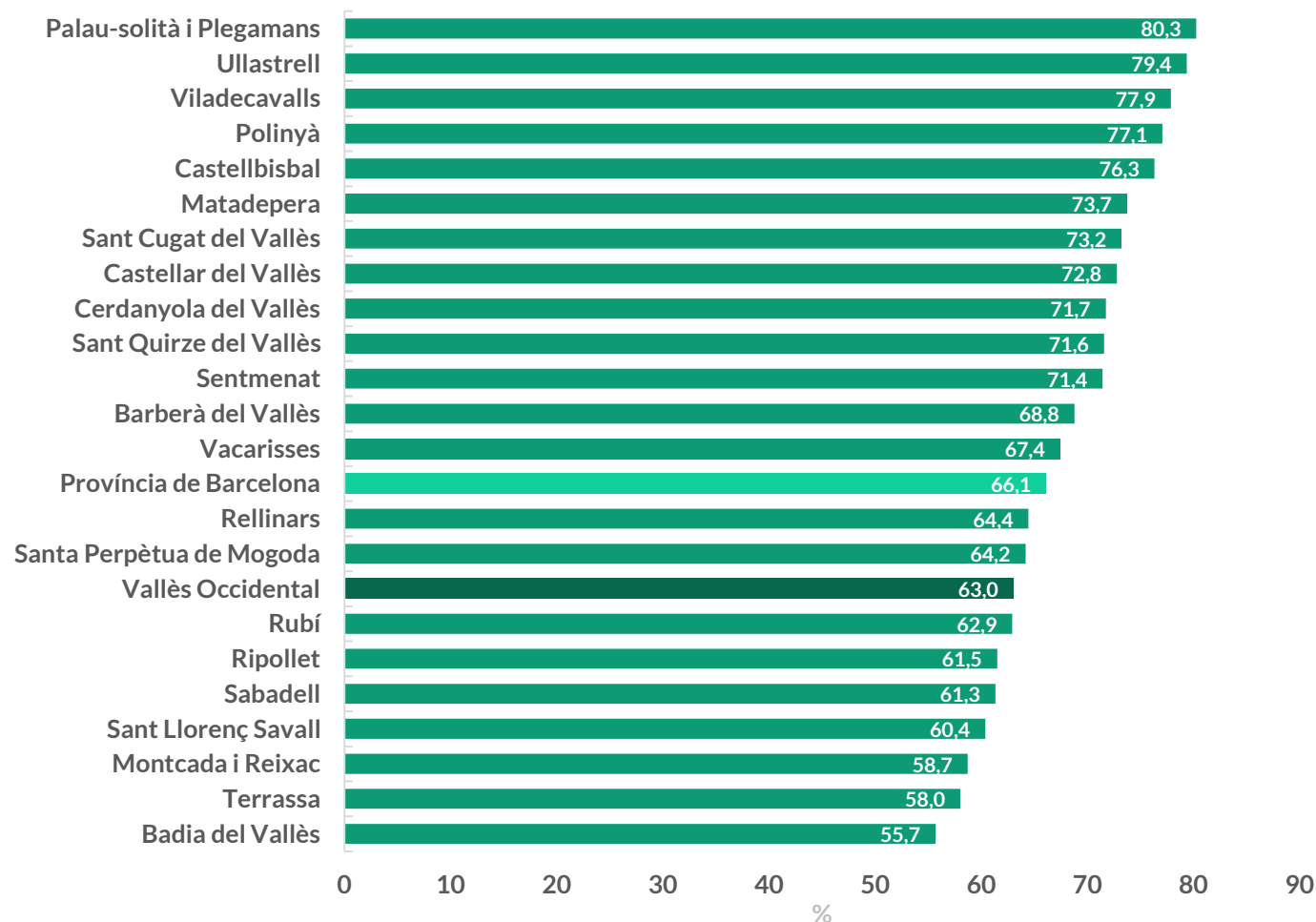
Prestacions per desocupació a escala municipal

PRESTACIONS PER DESOCUPACIÓ AL VALLÈS OCCIDENTAL

Prestacions per desocupació a escala municipal

**PRESTACIONS PER
DESOCUPACIÓ**
1S 2024

Cobertura de les prestacions per desocupació. Municipis del Vallès Occidental i província de Barcelona (%).
Juny 2024



A escala municipal, 7 dels 23 municipis tenen un nivell de cobertura per sota de la mitjana comarcal (63%), incloses les dues capitals. Badia del Vallès (55,7%) i Terrassa (58%) presenten la cobertura més baixa, seguit de Montcada i Reixac (58,7%), Sabadell (61,3%) i Rubí (61,5%).

Els municipis amb la cobertura més elevada són: Palau-solità i Plegamans (80,3%), Ullastrell (79,4%), Viladecavalls (77,9%), Polinyà (77,1%) i Castellbisbal (76,3%).

El nivell de cobertura de les prestacions a la comarca (63%) se situa, aproximadament, 3 punts per sota de la xifra provincial (66,1%).

Prestacions per desocupació a escala municipal

**PRESTACIONS PER
DESOCUPACIÓ**
1S 2024

Persones desocupades registrades i desocupades amb prestació segons tipus i cobertura de les prestacions. Municipis del Vallès Occidental i província de Barcelona. Juny 2024 (1/2)

	Persones desocupades sense prestació	Persones desocupades amb prestació						Cobertura de les prestacions
		Nivell contributiu		Nivell assistencial		Renda activa d'inserció		
		Total	%	Total	%	Total	%	
Badia del Vallès	393	247	27,8%	215	24,2%	32	3,6%	55,7
Barberà del Vallès	443	529	37,3%	408	28,8%	39	2,7%	68,8
Castellar del Vallès	254	385	41,3%	275	29,5%	19	2,0%	72,8
Castellbisbal	116	207	42,2%	157	32,0%	10	2,0%	76,3
Cerdanyola del Vallès	563	818	41,1%	588	29,5%	23	1,2%	71,7
Gallifa	n.d.	n.d.	n.d.	n.d.	n.d.	n.d.	n.d.	n.d.
Matadepera	47	89	49,7%	41	22,9%	<5	2,8%	73,7
Montcada i Reixac	800	620	32,0%	481	24,8%	37	1,9%	58,7
Palau-solità i Plegamans	104	232	44,0%	180	34,2%	11	2,1%	80,3
Polinyà	83	178	49,2%	99	27,3%	<5		77,1
Rellinars	16	19	42,2%	10	22,2%	5	11,1%	64,4
Ripollet	789	681	33,2%	541	26,4%	39	1,9%	61,5
Vallès Occidental	15.779	15.104	35,4	10.950	25,7	844	2	63,0
Província de Barcelona	82.190	93.634	38,6	61.363	25,4	5.232	2,2	66,1

n.d.: dada no disponible per secret estadístic.

Prestacions per desocupació a escala municipal

**PRESTACIONS PER
DESOCUPACIÓ**

1S 2024

Persones desocupades registrades i desocupades amb prestació segons tipus i cobertura de les prestacions. Municipis del Vallès Occidental i província de Barcelona. Juny 2024 (2/2)

	Persones desocupades sense prestació	Persones desocupades amb prestació						Cobertura de les prestacions
		Nivell contributiu		Nivell assistencial		Renda activa d'inserció		
		Total	%	Total	%	Total	%	
Rubí	1.484	1.365	34,1%	1.073	26,8%	79	2,0%	62,9%
Sabadell	4.167	3.680	34,1%	2.691	25,0%	238	2,2%	61,3%
Sant Cugat del Vallès	630	1.146	48,7%	537	22,8%	39	1,7%	73,2%
Sant Llorenç Savall	42	43	40,6%	18	17,0%	n.d.	n.d.	60,4%
Sant Quirze del Vallès	170	251	42,0%	166	27,8%	11	1,8%	71,6%
Santa Perpètua de Mogoda	402	384	34,2%	322	28,7%	14	1,2%	64,2%
Sentmenat	102	159	44,5%	94	26,3%	n.d.	n.d.	71,4%
Terrassa	4.994	3.784	31,8%	2.876	24,2%	248	2,1%	58,0%
Ullastrell	13	31	49,2%	19	30,2%	5	7,9%	79,4%
Vacarisses	99	124	40,8%	76	25,0%	5	1,6%	67,4%
Viladecavalls	62	132	47,1%	83	29,6%	n.d.	n.d.	77,9%
Vallès Occidental	15.779	15.104	35,4%	10.950	25,7%	844	2%	63,0%
Província de Barcelona	82.190	93.634	38,6%	61.363	25,4%	5.232	2,2%	66,1%

n.d.: dada no disponible per secret estadístic.

Prestacions per desocupació a escala municipal

**PRESTACIONS PER
DESOCUPACIÓ**
1S 2024

Nivell de cobertura i distribució de les prestacions segons tipus i sexe (%). Municipis del Vallès Occidental i província de Barcelona.
Juny 2024 (1/2)

	Cobertura de les prestacions		Nivell contributiu		Nivell assistencial		Renda activa d'inserció	
	Dones	Homes	Dones	Homes	Dones	Homes	Dones	Homes
Badia del Vallès	50,7	62,5	50,6	49,4	54,0	46,0	56,3	43,8
Barberà del Vallès	70,7	65,9	56,3	43,7	67,2	32,8	64,1	35,9
Castellar del Vallès	73,0	72,3	56,4	43,6	68,7	31,3	n.d.	n.d.
Castellbisbal	72,0	84,5	56,0	44,0	68,8	31,2	n.d.	n.d.
Cerdanyola del Vallès	72,6	70,6	53,8	46,2	64,8	35,2	n.d.	n.d.
Gallifa	n.d.	n.d.	n.d.	n.d.	n.d.	n.d.	n.d.	n.d.
Matadepera	73,9	73,6	46,1	53,9	53,7	46,3	0,0	0,0
Montcada i Reixac	52,0	69,2	48,4	51,6	60,5	39,5	67,6	32,4
Palau-solità i Plegamans	80,3	80,2	50,4	49,6	73,3	26,7	n.d.	n.d.
Polinyà	81,7	70,1	60,1	39,9	69,7	30,3	n.d.	n.d.
Rellinars	57,1	70,8	36,8	63,2	n.d.	n.d.	n.d.	n.d.
Ripollet	57,9	66,7	50,1	49,9	60,6	39,4	66,7	33,3
Vallès Occidental	59,8	67,7	51,1	48,9	61,3	38,7	72,0	28,0
Província de Barcelona	61,5	70,9	48,8	51,2	59,5	40,5	71,2	28,8

n.d.: dada no disponible per secret estadístic.

Prestacions per desocupació a escala municipal

**PRESTACIONS PER
DESOCUPACIÓ**
1S 2024

Nivell de cobertura i distribució de les prestacions segons tipus i sexe (%). Municipis del Vallès Occidental i província de Barcelona.
Juny 2024 (2/2)

	Cobertura de les prestacions		Nivell contributiu		Nivell assistencial		Renda activa d'inserció	
	Dones	Homes	Dones	Homes	Dones	Homes	Dones	Homes
Rubí	58,7	68,9	50,5	49,5	58,6	41,4	75,9	24,1
Sabadell	58,3	65,6	49,8	50,2	60,5	39,5	72,3	27,7
Sant Cugat del Vallès	72,2	74,5	52,1	47,9	61,8	38,2	64,1	35,9
Sant Llorenç Savall	61,9	58,1	55,8	44,2	66,7	33,3	n.d.	n.d.
Sant Quirze del Vallès	72,7	69,5	61,4	38,6	71,7	28,3	n.d.	n.d.
Santa Perpètua de Mogoda	60,4	70,2	52,3	47,7	64,3	35,7	n.d.	n.d.
Sentmenat	71,0	72,1	55,3	44,7	68,1	31,9	n.d.	n.d.
Terrassa	52,9	65,5	49,2	50,8	58,9	41,1	72,6	27,4
Ullastrell	68,2	105,3	61,3	38,7	57,9	42,1	n.d.	n.d.
Vacarisses	65,9	69,6	56,5	43,5	56,6	43,4	n.d.	n.d.
Viladecavalls	81,3	73,6	51,5	48,5	67,5	32,5	n.d.	n.d.
Vallès Occidental	59,8	67,7	51,1	48,9	61,3	38,7	72,0	28,0
Província de Barcelona	61,5	70,9	48,8	51,2	59,5	40,5	71,2	28,8

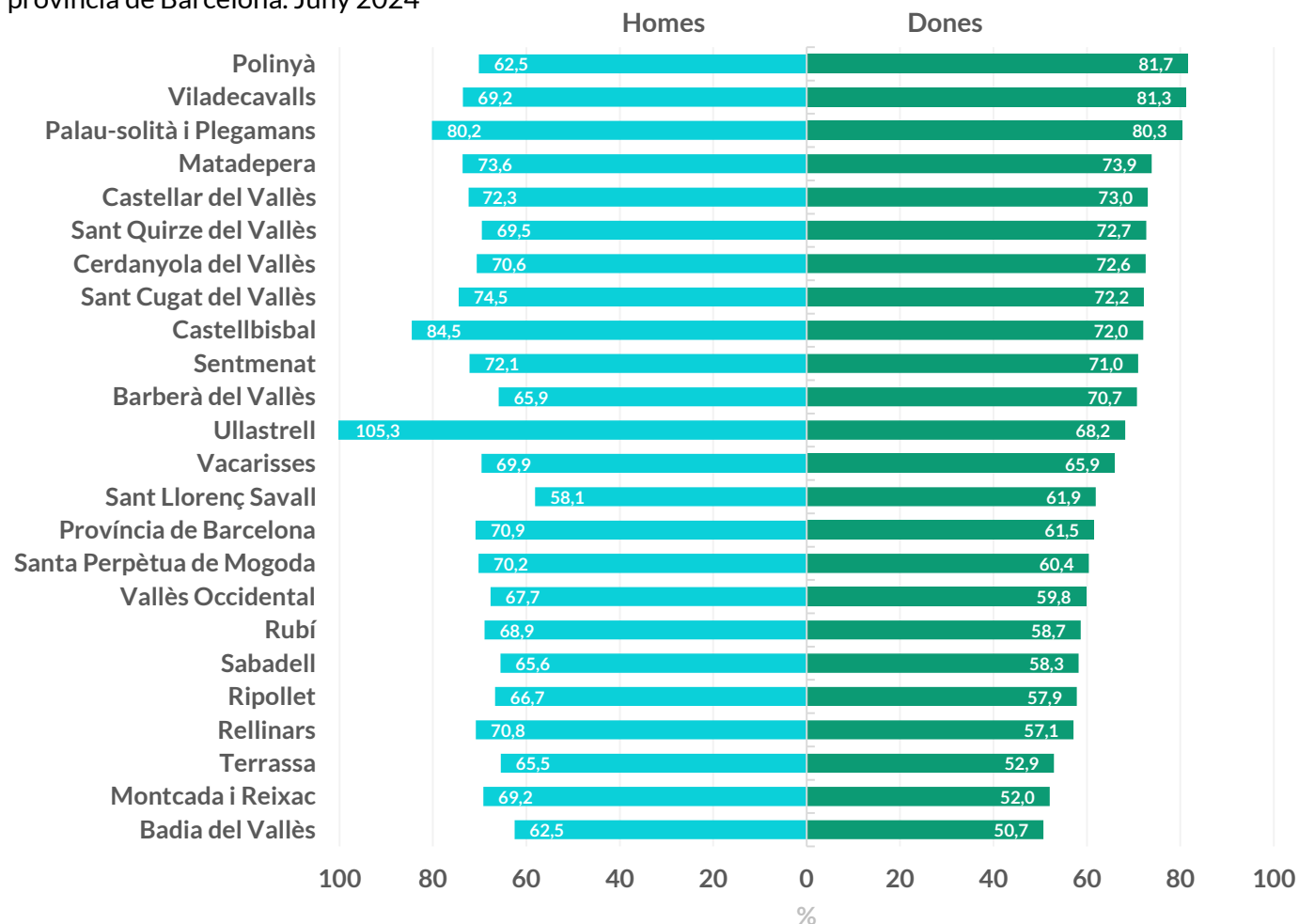
n.d.: dada no disponible per secret estadístic.

Prestacions per desocupació a escala municipal per sexe

**PRESTACIONS PER
DESOCUPACIÓ**

1S 2024

Nivell de cobertura de les prestacions per desocupació segons sexe (%). Municipis del Vallès Occidental i província de Barcelona. Juny 2024



Polinyà, amb un nivell de cobertura del 81,7%, presenta la proporció més elevada dels municipis de la comarca per a les dones, seguit de Viladecavalls (81,3%) i Palau-solità i Plegamans (80,3%). En canvi, a Badia del Vallès, al voltant de la meitat de les dones que es troben en situació d'atur no són beneficiàries de cap mena de prestació per desocupació i presenta un nivell de cobertura del 50,7%. Amb els valors més baixos per a les dones, també destaquen Montcada i Reixac (52%) i Terrassa (52,9%).

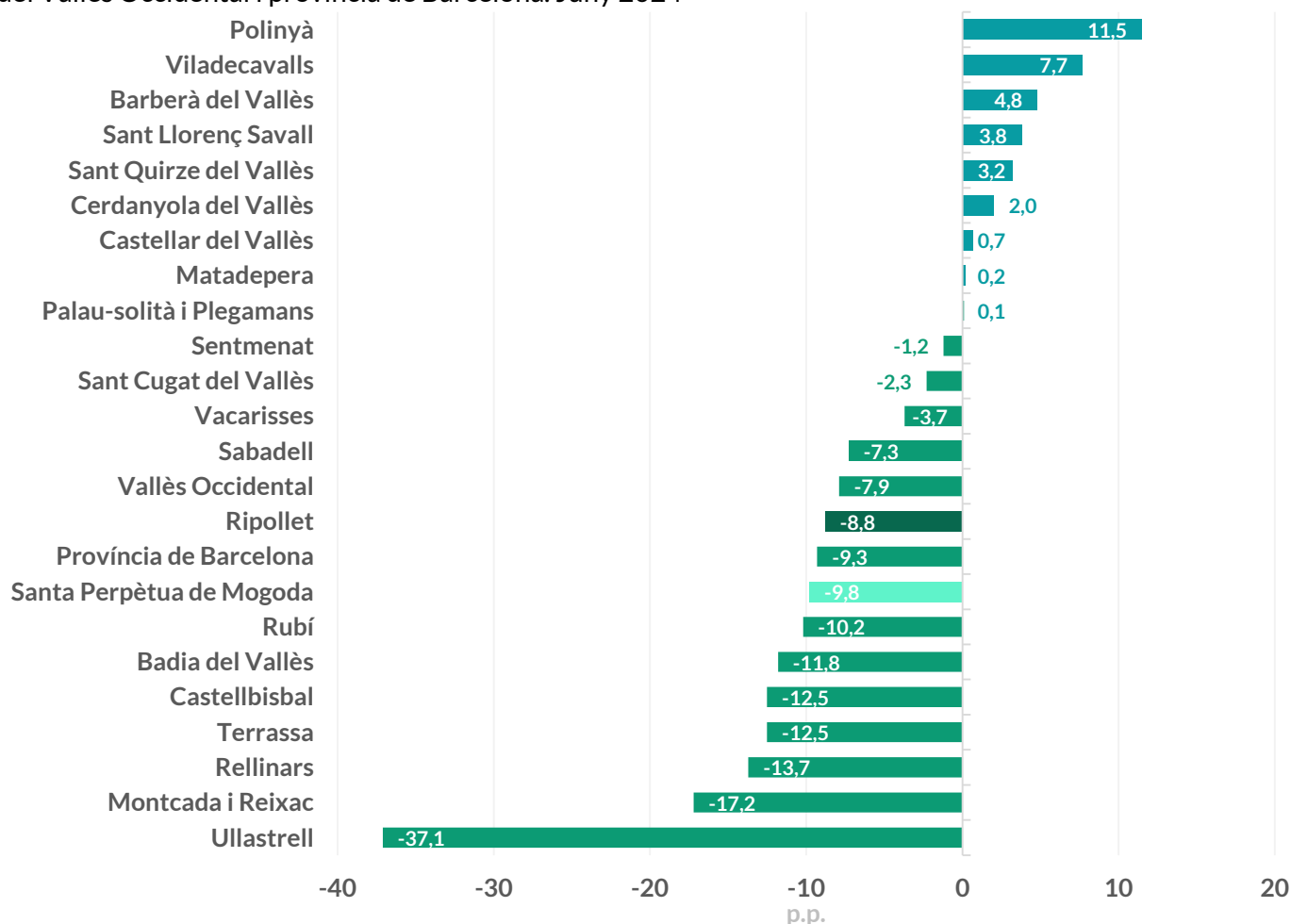
En el cas de la cobertura de les prestacions per desocupació de la població masculina, el més elevat es registra a Ullastrell, on tots els homes en situació d'atur són beneficiaris d'una prestació per desocupació. A continuació, se situa Castellbisbal amb (84,5%) i Palau-solità i Plegamans (80,2%). El nivell inferior de cobertura de les prestacions per a la població masculina aturada se situa a Sant Llorenç Savall (58,1%) i a Badia del Vallès (62,5%).

Prestacions per desocupació a escala municipal per sexe

PRESTACIONS PER
DESOCUPACIÓ

1S 2024

Diferencial del nivell de cobertura de les prestacions per desocupació segons sexe (punts percentuals). Municipis del Vallès Occidental i província de Barcelona. Juny 2024



A nou municipis de la comarca el nivell de cobertura de la població femenina és més elevat que el de masculina. Polinyà presenta una diferència notable, de més d'11 punts percentuals. A continuació, se situen Viladecavalls, amb aproximadament 8 punts de diferència, i Barberà del Vallès amb una cobertura de les prestacions de les dones de gairebé 5 punts superior a la dels homes.

Entre els municipis amb un nivell de cobertura dels homes molt més elevat que el de les dones destaca Ullastrell, amb una diferència entre els dos sexes de més de 37 punts percentuals. Si tenim en compte els municipis amb un major volum de població desocupada, destaquen els 17,2 punts de diferència de Montcada i Reixac i els 12,5 de Terrassa.



Fonts de les dades i definicions

PRESTACIONS PER DESOCUPACIÓ AL VALLÈS OCCIDENTAL

FONT DE LES DADES

Observatorio de las Ocupaciones – Servicio Publico de Empleo Estatal de Barcelona i la Diputació de Barcelona.
Atur registrat. Observatori del Treball i Model Productiu. Departament d'Empresa i Treball.

DEFINICIONS I INDICADORS

Atur registrat

Demandes d'ocupació registrades en les Oficines de Treball que estan actives l'últim dia laborable de cada mes i que compleixen els criteris estadístics per mesurar l'atur registrat establerts en l'Ordre ministerial de de març de 1985 (BOE de 14 de març de 1985).

Prestacions per desocupació

La prestació contributiva protegeix la situació de desocupació de aquells que, podent i volent treballar, perdin la seva feina de manera temporal o definitiva o vegin reduïda temporalment la seva jornada ordinària de treball entre un mínim del 10 % i un 70 %, pel procediment de l'article 47 del text refós de la [Llei de l'Estatut dels Treballadors](#) o en virtut de resolució judicial adoptada en el si d'un procediment concursal. Per accedir a aquesta prestació, a més de complir amb requisits, es requereix la cotització prèvia per desocupació de la persona treballadora a la Seguretat Social.

Les situacions protegides són aquelles d'atur total o parcial:

- L'atur és total quan el treballador perd la seva feina de forma temporal o definitiva i, per tant, queda privat del seu sou.
- L'atur és parcial quan el treballador veu reduïda temporalment la seva jornada ordinària de treball com a mínim en una tercera part, amb la corresponent reducció proporcional de sou.

La pèrdua temporal de feina i la reducció temporal de jornada pot tenir lloc en cas que una empresa presenti un expedient de regulació d'ocupació. Les causes poden ser tècniques, econòmiques, per una forta caiguda de la producció o en situacions de crisi.

Per a més informació sobre les persones beneficiàries, els requisits, la durada, la quantia, la documentació i tràmits podeu consultar la pàgina web del [SEPE](#).

Prestació contributiva

Prestació per a persones que hagin perdut la feina involuntàriament i hagin cotitzat a la Seguretat Social al llarg d'un període de més de 360 dies. La quantia de la prestació d'atur es calcula a partir de la base reguladora del treballador.

Prestació assistencial

Prestació que es pot percebre per diferents motius: haver esgotat la prestació contributiva; no haver cobert el període mínim de cotització per accedir a la prestació contributiva; ésser emigrant retornat; haver estat excarcerat; etc. Quantia màxima: 80% de l'IPREM (indicador públic de rendes d'efectes múltiples), des de l'any 2017 és de 537,84 euros, i el 80% són 430 euros .

DEFINICIONS I INDICADORS

Renda activa d'inserció (RAI)

Prestació destinada a col·lectius amb ingressos inferiors al 75% de l'SMI, amb especial dificultat per trobar feina i en situació de necessitat econòmica. El programa inclou mesures per ajudar-los a incorporar-se al mercat laboral. La durada de la prestació és màxim d'11 mesos i la quantia el 80% de l'IPREM, 430 euros.

Expedient de Regulació Temporal d'Ocupació (ERTO)

Procediment administratiu mitjançant el qual una organització, per causes econòmiques, tècniques, organitzatives o de producció, pot procedir a la suspensió temporal del contracte de treball o a la reducció de la jornada laboral d'una part significativa de la plantilla. L'expedient de regulació temporal d'ocupació, a diferència de l'expedient de regulació d'ocupació, no implica necessàriament l'extinció del contracte de treball.

(IPREM) Indicador Públic de Renda d'Efectes Múltiples

Índex utilitzat a Espanya com a referència per a la concessió d'ajudes, beques, subsidis i altres prestacions socials. S'utilitza per a determinar els llindars d'ingressos i establir els requisits econòmics per a accedir a diversos beneficis públics.

NOTA METODOLÒGICA

Cobertura de les prestacions per desocupació

La cobertura de les prestacions mesura la proporció de persones aturades que reben algun tipus de prestació o subsidi econòmic de desocupació. Es calcula situant al numerador la suma de la població beneficiària de prestacions contributives i de prestacions assistencials i, al denominador, la població desocupada total. Hi ha col·lectius al numerador (demandants d'ocupació no classificats com a aturats registrats: fixos discontinus i treballadors afectats per ERTOS) que no hi són al denominador. Per tant, la proporció podria superar el 100% perquè aquests col·lectius poden tenir dret a prestacions.

Nota sobre el nivell de cobertura de les prestacions durant els primers mesos de la pandèmia de la COVID-19

S'ha de tenir en compte que les dades de persones desocupades no inclouen les persones afectades per expedients de regulació temporal d'ocupació perquè no es consideren dins la classificació d'atur registrat (Ordre ministerial d'11 de març de 1985, per la que s'estableixen criteris estadístics per a la mesura de l'atur registrat). Aquestes s'inclouen automàticament en el moment que s'autoritza l'ERTO en el grup de demandants d'ocupació, que també aplega aquelles en situació d'atur o ocupades en recerca de millora de feina. Aquest augment de les persones beneficiàries d'una prestació per desocupació que no es troben en situació d'atur van provocar xifres molt elevades en la cobertura de les prestacions. El nivell de cobertura, és a dir, la proporció de persones aturades que reben algun tipus de prestació o subsidi econòmic de desocupació, es calcula situant al numerador la suma de la població beneficiària de prestacions i, al denominador, la població desocupada total. Per aquest motiu la cobertura de les prestacions va superar el 100% durant els primers mesos de la pandèmia, ja que els col·lectius afectats pels ERTOS tenen dret a prestació, però no compten com a persones aturades. Per a fer una anàlisi de les prestacions dels darrers dos anys s'ha de tenir en compte les circumstàncies extraordinàries en què s'han envoltat amb l'impacte de la pandèmia i l'aplicació i regulació dels ERTOS.



OBSERVATORI
VALLÈS OCCIDENTAL

Amb el suport de

