

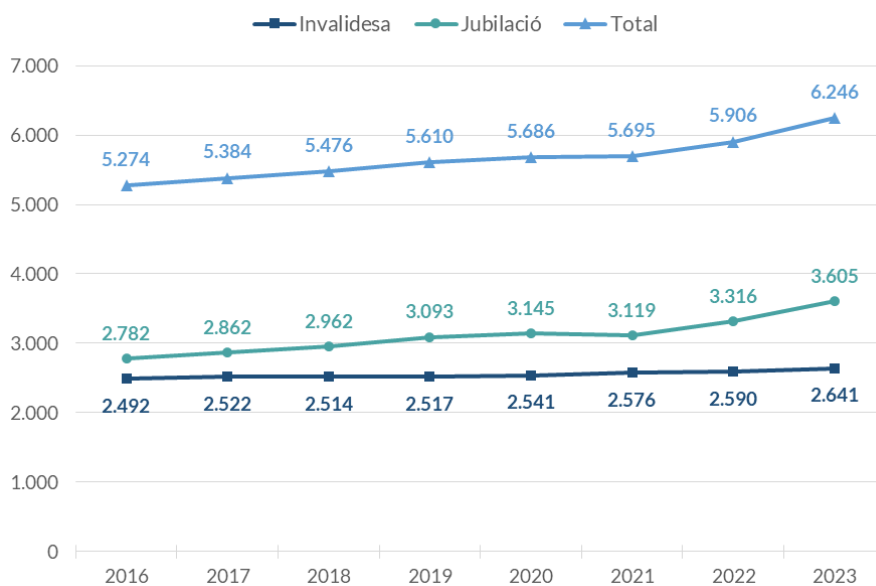
Data de publicació: 8 de juliol de 2024

Augmenta amb força el nombre i l'import de les pensions no contributives, dirigides a persones grans i persones amb discapacitats amb baixos recursos econòmics

A la comarca 6.246 persones van ser beneficiàries d'una pensió no contributiva durant el 2023, el que representa menys de l'1% de la població del Vallès Occidental. Tot i el baix nombre de població beneficiària, aquestes pensions són importants perquè garanteixen uns ingressos mensuals a aquelles persones que no disposen de prou recursos econòmics per subsistir i no poden acollir-se a les de caràcter contributiu per manca de cotització a la Seguretat Social. Van dirigides a dos col·lectius específics de la població: persones grans i persones amb discapacitat¹. Les pensions no contributives han augmentat de forma progressiva des de 2016, en gairebé 1.000 més que vuit anys enrere (Gràfic 1). En 2022 ja es va registrar una pujada notable del nombre de pensions (+3,7%), però és en 2023 quan es registra l'augment més elevat d'aquest període, del +5,8%, el que representa 340 pensions més que en l'any anterior.

Hi ha dos tipus de pensions contributives, les de jubilació i les d'invalidesa. El 57,7% de les pensions rebudes durant el 2023 van ser per jubilació, un total de 3.605; mentre que el 42,3% van ser per invalidesa (2.641 pensions). Les de jubilació són les que presenten un increment en nombres absoluts més notable respecte a l'any anterior, del 8,7% (+289); davant del 2% de pujada de les d'invalidesa (+51). Encara s'observa més la diferència de comportament si ho comparem amb el 2016: les de jubilació s'han incrementat un 29,6% (+823), mentre que les d'invalidesa només un 6% (+149).

Gràfic 1. Evolució del nombre de pensions no contributives segons tipus. Vallès Occidental. 2016-2023

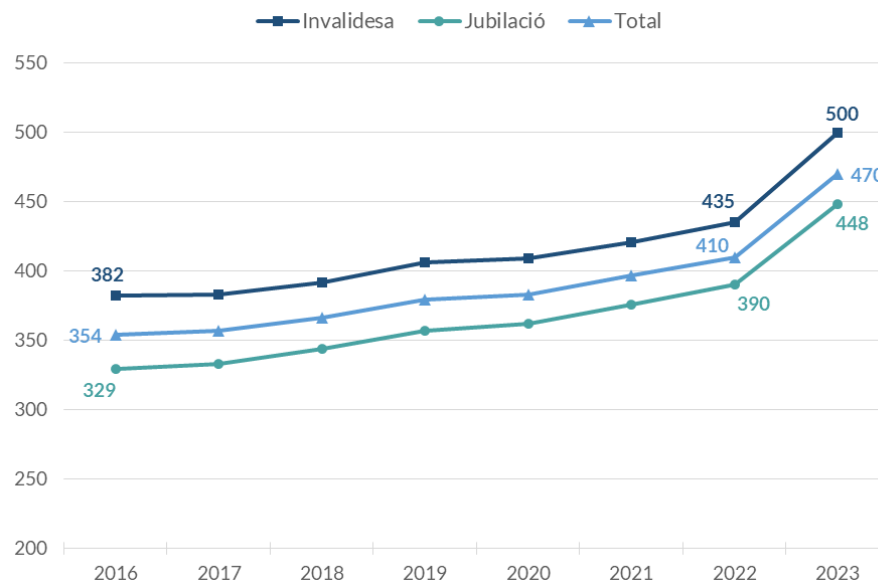


Font: elaboració pròpia a partir de l'Idescat.

¹ A més, la pensió no contributiva garanteix una assistència mèdica i farmacèutica gratuïta i serveis socials complementaris. Més informació sobre les pensions no contributives a la [web del Departament de Drets Socials](#).

L'import de les pensions no contributives també ha pujat els darrers anys, i se situa en una mitjana de 470 euros mensuals (Gràfic 2). La tipologia amb la quantia més elevada és la d'invalidesa, arribant als 500 euros al mes. Les de jubilació se situen 52 euros per sota, amb 448 euros. La pujada de l'import més intensa ha estat durant el 2023, amb un augment de gairebé el 15% per ambdós tipus de pensions. Així mateix, l'increment en euros mensuals de la d'invalidesa és superior (+65 euros) a la de jubilació (+58 euros). Aquest fet s'explica perquè, en 2023, el govern central va aprovar una reforma del sistema públic de pensions, que incorpora un augment progressiu de la quantia de les prestacions no contributives, amb la intenció de reduir la bretxa entre els ingressos de les persones que reben aquesta pensió i el llindar de pobresa². Respecte del 2016, tots dos tipus de pensions presenten una variació similar, al voltant dels 120 euros més.

Gràfic 2. Evolució de l'import de les pensions no contributives segons tipus. Vallès Occidental. 2016-2023



Font: elaboració pròpia a partir de l'Idescat.

7 de cada 10 persones que reben una pensió no contributiva de jubilació són dones

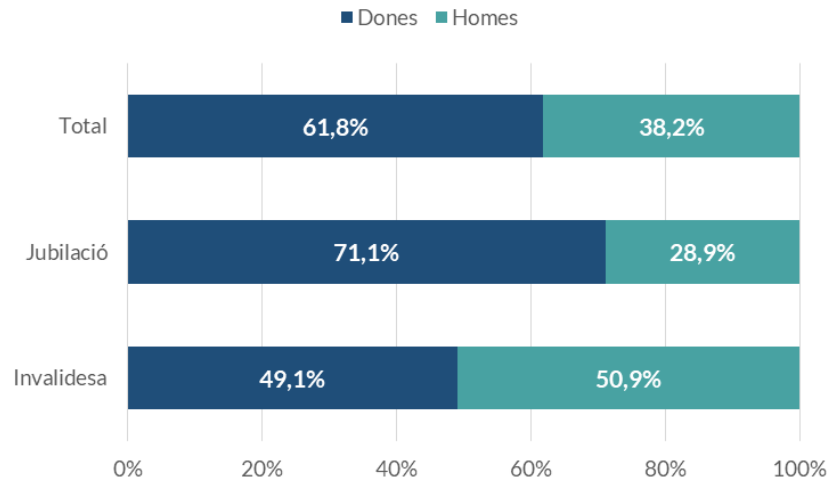
Les dones són les que reben una major proporció de pensions contributives: el 61,8% (3.859 dones), enfront del 38,2% de beneficiaris (2.387 homes) (Gràfic 3). Tanmateix, s'observen importants diferències entre els dos tipus de pensions. En el cas de les d'invalidesa, el pes de cadascun dels sexes és similar, tot i que els homes se situen lleugerament per sobre, amb un total de 1.345 pensions (50,9%) i les dones amb 1.296 (49,1%). La diferència s'observa en les de jubilació: el 71,2% de les persones que reben aquest tipus de pensió són dones, un total de 2.563; davant del 28,9% d'homes (1.042). Aquesta disparitat està relacionada amb factors socioeconòmics i històrics, atès que per poder accedir a aquest tipus de pensió has de tenir uns ingressos econòmics baixos i a més no haver cotitzat prou per poder accedir al nivell contributiu. Tradicionalment, les dones han tingut menys participació en el mercat laboral formal, especialment les generacions de dones més grans, responsables de les tasques domèstiques i de cures no remunerades, o han treballat en condicions precàries, la qual cosa també impacta negativament en les cotitzacions de la Seguretat Social.

Les diferències entre sexes en l'import de les pensions no contributives no són tan acusades com en altres tipus de pensions. Tanmateix, les dones registren una quantia més baixa que els homes. En el cas de les d'invalidesa els homes arriben fins als 505 euros mensuals i les dones als 495, un 2% menys (-10 €/mes). En les de jubilació la diferència és lleugerament superior, del 2,6%, sent la de les dones de 445 euros al

² Més informació a la [pàgina web de La Moncloa](#).

mes i la dels homes de 457 (-12 €/mes). En conseqüència, existeix una bretxa de gènere en el total de les pensions no contributives del 4,5%. Cal recordar que la diferència entre sexes en les pensions contributives de jubilació, és a dir, les que reben les persones que compleixen els requisits de cotització, ascendeix fins al 39,8%, el que representa gairebé 700 euros menys al mes per a les dones³.

Gràfic 3. Distribució de les pensions no contributives segons tipus i sexe. Vallès Occidental. 2023



Font: elaboració pròpia a partir de l'Idescat.

Disparitats en les pensions no contributives als municipis del Vallès Occidental: destaquen les diferències en la quantia en les d'invalidesa i la distribució per sexes en les de jubilació

Les pensions no contributives presenten diferències entre els diferents municipis del Vallès Occidental, tanmateix, aquestes disparitats no són tan acusades com els altres tipus de pensions o ajuts. Els municipis amb un nombre més elevat de persones que reben aquest tipus de prestacions són les dues capitals: Terrassa amb un total de 1.730 pensions i Sabadell amb 1.678 (Taula 1). Entre les dues concentren el 47% de la població de la comarca, però agrupen el 55% de les pensions no contributives. A molta distància, els segueix Rubí (548), Cerdanyola del Vallès (395), Montcada i Reixac (348) i Sant Cugat del Vallès (328).

En relació amb la quantia, en les d'invalidesa destaquen tres municipis amb els imports més elevats: Polinyà (543 €/mes), Cerdanyola del Vallès (526 €/mes) i Rubí (523 €/mes) (Taula 1). A l'altre extrem, se situen Palau-solità i Plegamans (437 €/mes) i Sentmenat (424 €/mes). És a dir, entre el municipi amb el valor més elevat i el més baix hi ha una diferència del 28%, de 119 euros. En el cas de les de jubilació, la disparitat entre quanties no és tan acusada, és d'aproximadament el 13%, el que en euros representa un total de 57. El municipi amb la pensió no contributiva de jubilació més elevada és Sentmenat (484 €/mes), seguit de Polinyà (472 €/mes) i Sant Llorenç Savall (471 €/mes). En canvi, els municipis amb la jubilació inferior són Sant Quirze del Vallès i Montcada i Reixac, ambdós amb 427 euros mensuals.

On s'observen diferències significatives entre municipis és en la distribució segons sexes de les dues tipologies de pensions no contributives (Taula 1). Destaquen la disparitat en la de jubilació, atès que en el municipi de Badia del Vallès, 9 de cada 10 persones que reben aquesta pensió són dones (90,5%), mentre que a Sant Cugat del Vallès, aquesta proporció disminueix fins al 64,6%. Sant Llorenç Savall és l'únic municipi amb un pes inferior de dones (40%) que d'homes (60%), encara que, s'ha de tenir en compte que aquesta proporció varia de forma acusada quan els municipis tenen pocs habitants. Entre els municipis que també presenten un percentatge per sobre del 80% de dones que reben aquesta pensió se situen Polinyà (84,2%), Palau-solità i Plegamans (82,9%), Cerdanyola del Vallès (80,7%) i Santa Perpètua de Mogoda (80,2%).

³ Més informació a la [Nota informativa del mes de febrer de 2024](#) de l'Observatori Comarcal.

En el cas de les d'invalidesa, el desequilibri entre sexes és menor: el municipi amb una major proporció de dones que reben la pensió és Castellbisbal amb un 66,7%, seguit de Sant Llorenç Savall (62,5%) i Sentmenat (62,5%), tots ells amb un nombre molt baix de pensions.

Taula 1. Nombre i import de les pensions no contributives segons tipus i pes relatiu de les dones (%). Municipis del Vallès Occidental. 2023

Àmbit territorial	Invalidesa			Jubilació			Total		
	Pensions	% dones	Import (€/mes)	Pensions	% dones	Import (€/mes)	Pensions	% dones	Import (€/mes)
Badia del Vallès	91	49,5%	497	84	90,5%	444	175	69,1%	464
Barberà del Vallès	62	50,0%	482	111	79,3%	449	173	68,8%	457
Castellar del Vallès	52	51,9%	495	64	78,1%	449	116	66,4%	465
Castellbisbal	9	66,7%	481	30	73,3%	445	39	71,8%	453
Cerdanyola del Vallès	177	40,7%	526	218	80,7%	450	395	62,8%	472
Gallifa
Matadepera	10	70,0%	458
Montcada i Reixac	173	46,8%	492	175	67,4%	427	348	57,2%	453
Palau-solità i Plegamans	16	50,0%	437	41	82,9%	444	57	73,7%	442
Polinyà	18	55,6%	543	19	84,2%	472	37	70,3%	500
Rellinars
Ripollet	124	50,0%	488	163	74,2%	445	287	63,8%	460
Rubí	197	50,3%	523	351	72,1%	441	548	64,2%	464
Sabadell	808	51,0%	479	870	70,0%	437	1.678	60,8%	454
Sant Cugat del Vallès	88	47,7%	508	240	64,6%	443	328	60,1%	457
Sant Llorenç Savall	8	62,5%	485	15	40,0%	471	23	47,8%	477
Sant Quirze del Vallès	18	38,9%	468	32	65,6%	427	50	56,0%	437
Santa Perpètua de Mogoda	83	39,8%	501	96	80,2%	447	179	61,5%	463
Sentmenat	8	62,5%	424	15	73,3%	484	23	69,6%	465
Terrassa	693	49,9%	503	1.037	67,9%	452	1.730	60,7%	469
Ullastrell
Vacarisses	21	57,1%	493
Viladecavalls	9	14	23	39,1%	477
Vallès Occidental	2.641	49,1%	495	3.605	71,1%	445	6.246	61,8%	462

Font: elaboració pròpia a partir de l'Idescat.
.. Dades no disponibles per secret estadístic.